INFORME Nº1: MODIFICACIONES PRESUPUESTARIAS (Consolidado)

Datos correspondientes a: 01-01-2023 al 31-07-2023

Centro : A002 Sección : 01 Programa : 911N

ACTIVIDAD LEGISLATIVA

MODIFICACIONES PRESUPUESTARIAS

NUM. MODIFICACIONES	IMP. INC.	% (+)	IMP. MINORAC.	% (-)
3	171.200,00	0,43%	-171.200,00	-0,43%
CRED. INICIAL	MOD. NETA	% (+)	CRED. ACTUAL	% (+)
39.483.552,00	0,00	0,00%	39.483.552,00	100,00%

INFORME Nº1: Gráfico de Modificaciones Presupuestarias

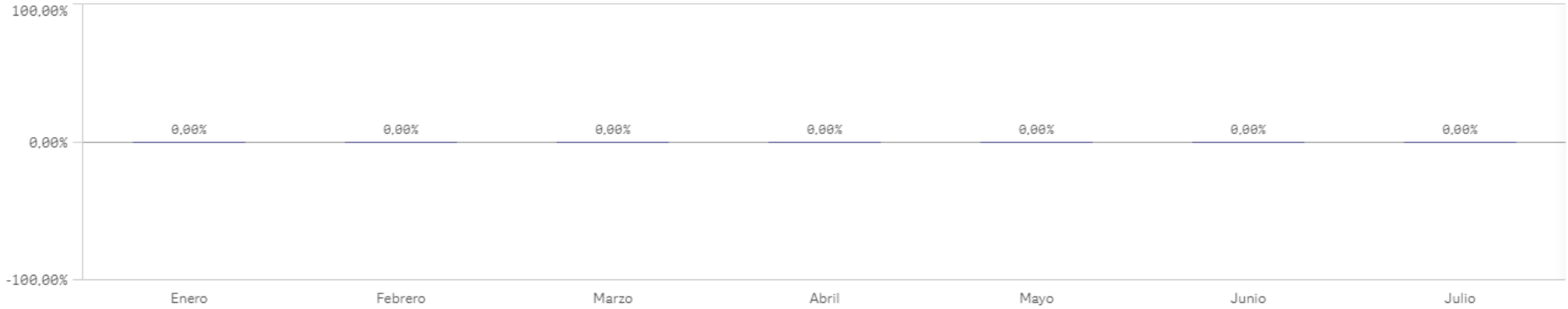

INFORME Nº1: MODIFICACIONES PRESUPUESTARIAS (Consolidado)

Datos correspondientes a: 01-01-2023 al 31-07-2023

Centro : A003 Sección : 02 Programa : 911O

CÁMARA DE CUENTAS

MODIFICACIONES PRESUPUESTARIAS

NUM. MODIFICACIONES	IMP. INC.	% (+)	IMP. MINORAC.	% (-)
12	102.271,75	1,12%	-102.271,75	-1,12%
CRED. INICIAL	MOD. NETA	% (+)	CRED. ACTUAL	% (+)
9.151.879,00	0,00	0,00%	9.151.879,00	100,00%

INFORME Nº1: Gráfico de Modificaciones Presupuestarias



INFORME Nº1: MODIFICACIONES PRESUPUESTARIAS (Consolidado)

Datos correspondientes a: 01-01-2023 al 31-07-2023

Centro : 1001 Sección : 03 Programa : 912M

ASESORAMIENTO A LA PRESIDENCIA

MODIFICACIONES PRESUPUESTARIAS

NUM. MODIFICACIONES	IMP. INC.	% (+)	IMP. MINORAC.	% (-)
14	50.787,96	3,19%	-46.779,98	-2,94%
CRED. INICIAL	MOD. NETA	% (+)	CRED. ACTUAL	% (+)
1.592.548,00	4.007,98	0,25%	1.596.555,98	100,25%

INFORME Nº1: Gráfico de Modificaciones Presupuestarias

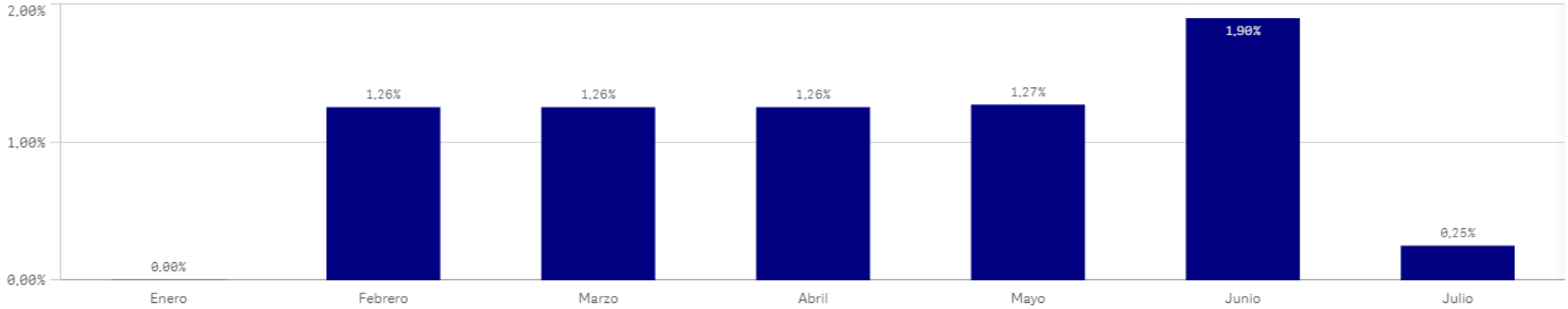

INFORME Nº1: MODIFICACIONES PRESUPUESTARIAS (Consolidado)

Datos correspondientes a: 01-01-2023 al 31-07-2023

Centro : 1001 Sección : 04 Programa : 331M

DIRECCIÓN Y GEST.ADMIN.CULTURA,TURISMO Y DEPORTE

MODIFICACIONES PRESUPUESTARIAS

NUM. MODIFICACIONES	IMP. INC.	% (+)	IMP. MINORAC.	% (-)
46	1.818.737,66	6,97%	-1.020.911,64	-3,91%
CRED. INICIAL	MOD. NETA	% (+)	CRED. ACTUAL	% (+)
26.091.350,00	797.826,02	3,06%	26.889.176,02	103,06%

INFORME Nº1: Gráfico de Modificaciones Presupuestarias

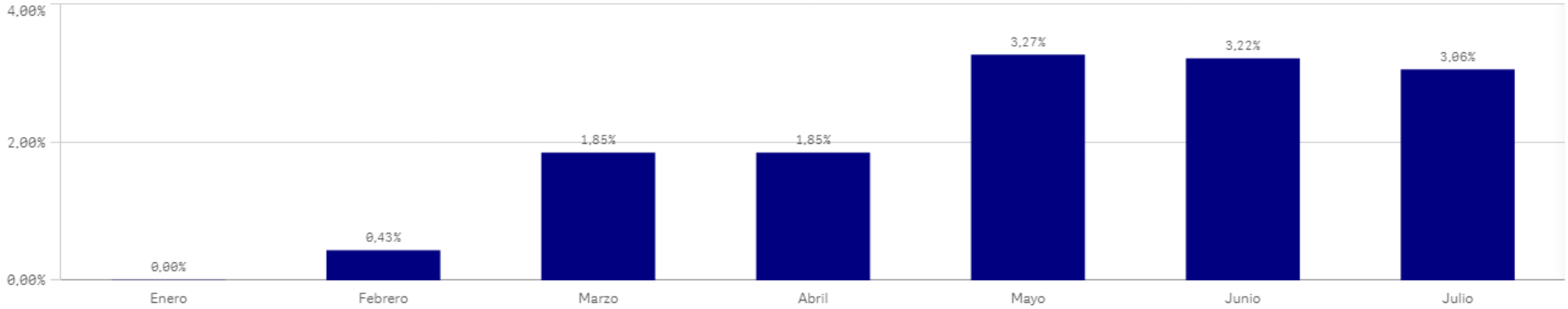

INFORME Nº1: MODIFICACIONES PRESUPUESTARIAS (Consolidado)

Datos correspondientes a: 01-01-2023 al 31-07-2023

Centro : 1001 Sección : 04 Programa : 332A

ARCHIVOS,GEST.DOCUMENTOS Y PATRIMONIO DOCUMENTAL

MODIFICACIONES PRESUPUESTARIAS

NUM. MODIFICACIONES	IMP. INC.	% (+)	IMP. MINORAC.	% (-)
33	155.061,55	2,19%	-147.989,82	-2,09%
CRED. INICIAL	MOD. NETA	% (+)	CRED. ACTUAL	% (+)
7.081.255,00	7.071,73	0,10%	7.088.326,73	100,10%

INFORME Nº1: Gráfico de Modificaciones Presupuestarias

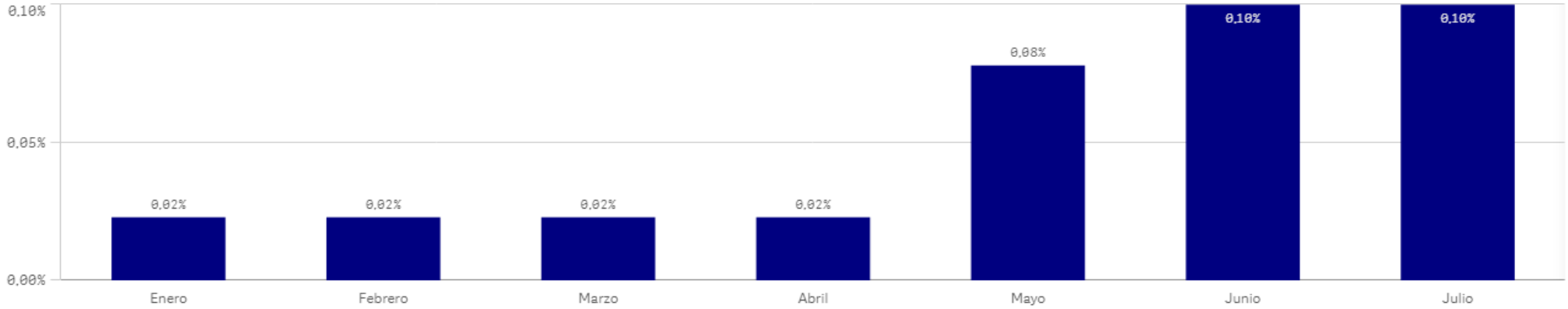

INFORME Nº1: MODIFICACIONES PRESUPUESTARIAS (Consolidado)

Datos correspondientes a: 01-01-2023 al 31-07-2023

Centro : 1001 Sección : 04 Programa : 332B

BIBLIOTECAS Y PATRIMONIO BIBLIOGRÁFICO

MODIFICACIONES PRESUPUESTARIAS

NUM. MODIFICACIONES	IMP. INC.	% (+)	IMP. MINORAC.	% (-)
49	1.198.187,80	3,02%	-1.533.440,64	-3,87%
CRED. INICIAL	MOD. NETA	% (+)	CRED. ACTUAL	% (+)
39.637.819,00	-335.252,84	-0,85%	39.302.566,16	99,15%

INFORME Nº1: Gráfico de Modificaciones Presupuestarias

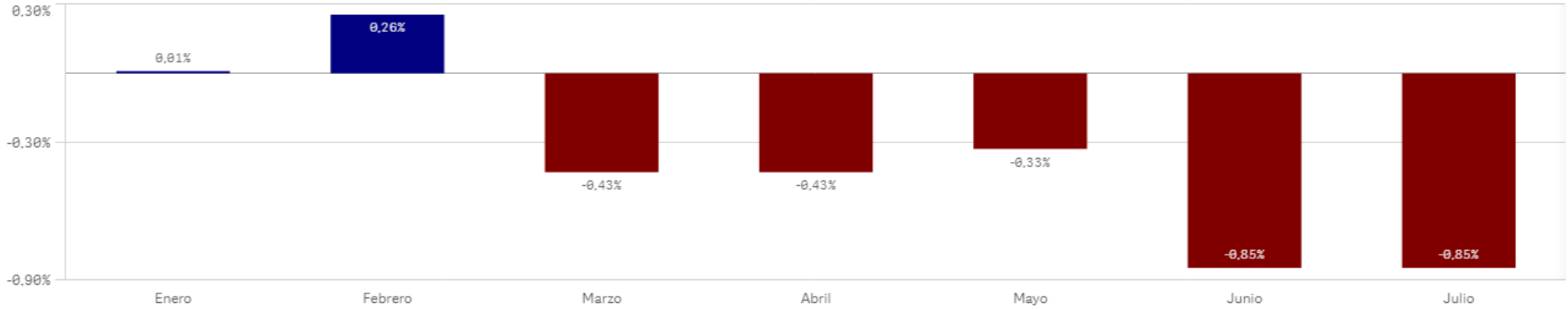

INFORME Nº1: MODIFICACIONES PRESUPUESTARIAS (Consolidado)

Datos correspondientes a: 01-01-2023 al 31-07-2023

Centro : 1001 Sección : 04 Programa : 333A

MUSEOS Y EXPOSICIONES

MODIFICACIONES PRESUPUESTARIAS

NUM. MODIFICACIONES	IMP. INC.	% (+)	IMP. MINORAC.	% (-)
62	827.751,49	4,92%	-294.335,40	-1,75%
CRED. INICIAL	MOD. NETA	% (+)	CRED. ACTUAL	% (+)
16.834.148,00	533.416,09	3,17%	17.367.564,09	103,17%

INFORME Nº1: Gráfico de Modificaciones Presupuestarias

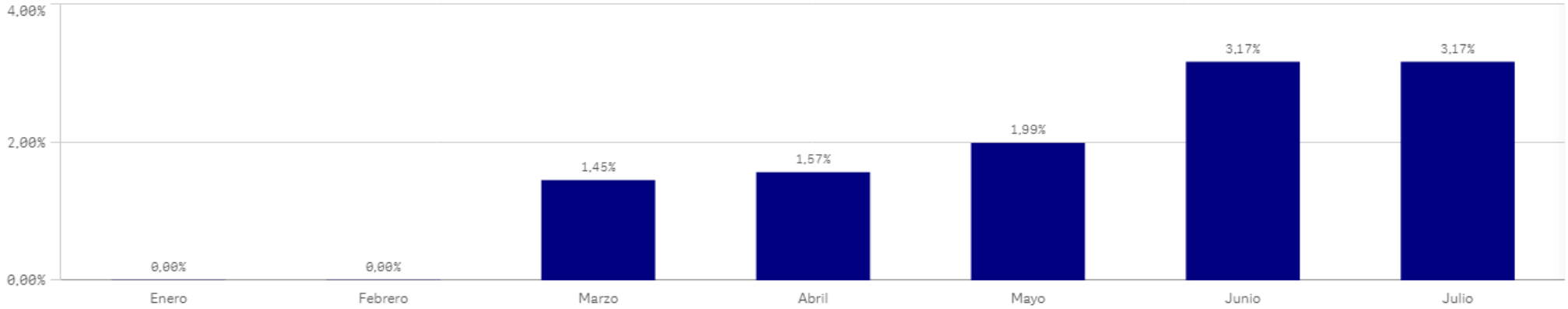

INFORME Nº1: MODIFICACIONES PRESUPUESTARIAS (Consolidado)

Datos correspondientes a: 01-01-2023 al 31-07-2023

Centro : 1001 Sección : 04 Programa : 334A

PROMOCIÓN Y DIFUSIÓN CULTURAL

MODIFICACIONES PRESUPUESTARIAS

NUM. MODIFICACIONES	IMP. INC.	% (+)	IMP. MINORAC.	% (-)
44	4.699.263,91	7,55%	-817.837,49	-1,31%
CRED. INICIAL	MOD. NETA	% (+)	CRED. ACTUAL	% (+)
62.227.327,00	3.881.426,42	6,24%	66.108.753,42	106,24%

INFORME Nº1: Gráfico de Modificaciones Presupuestarias

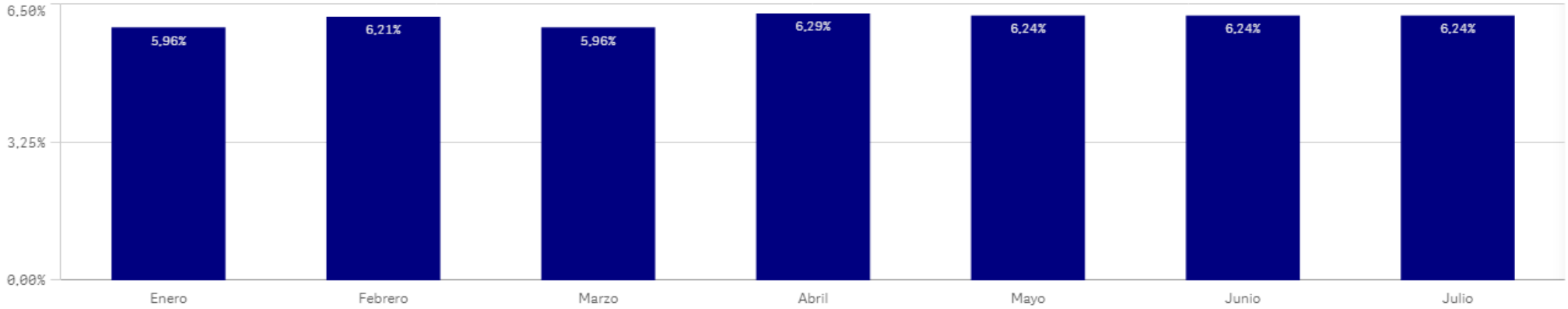

INFORME Nº1: MODIFICACIONES PRESUPUESTARIAS (Consolidado)

Datos correspondientes a: 01-01-2023 al 31-07-2023

Centro : 1001 Sección : 04 Programa : 336A

ACTIVIDADES, TECNIFICACIÓN Y PROMOCIÓN DEPORTIVA

MODIFICACIONES PRESUPUESTARIAS

NUM. MODIFICACIONES	IMP. INC.	% (+)	IMP. MINORAC.	% (-)
60	8.075.628,56	14,75%	-7.144.147,25	-13,05%
CRED. INICIAL	MOD. NETA	% (+)	CRED. ACTUAL	% (+)
54.758.258,00	931.481,31	1,70%	55.689.739,31	101,70%

INFORME Nº1: Gráfico de Modificaciones Presupuestarias

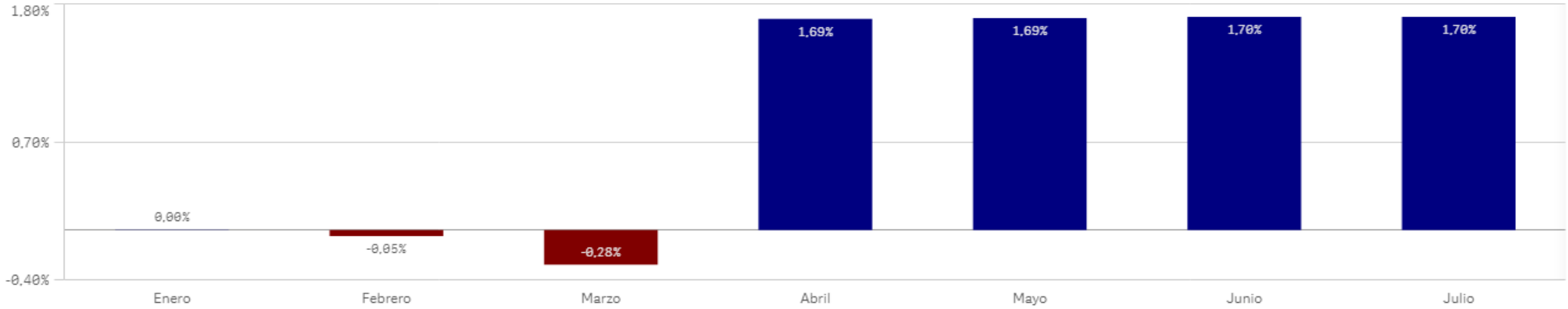

INFORME Nº1: MODIFICACIONES PRESUPUESTARIAS (Consolidado)

Datos correspondientes a: 01-01-2023 al 31-07-2023

Centro : 1001 Sección : 04 Programa : 337C

PATRIMONIO HISTÓRICO-ARTÍSTICO

MODIFICACIONES PRESUPUESTARIAS

NUM. MODIFICACIONES	IMP. INC.	% (+)	IMP. MINORAC.	% (-)
46	1.459.070,99	10,00%	-1.392.700,69	-9,54%
CRED. INICIAL	MOD. NETA	% (+)	CRED. ACTUAL	% (+)
14.597.896,00	66.370,30	0,45%	14.664.266,30	100,45%

INFORME Nº1: Gráfico de Modificaciones Presupuestarias

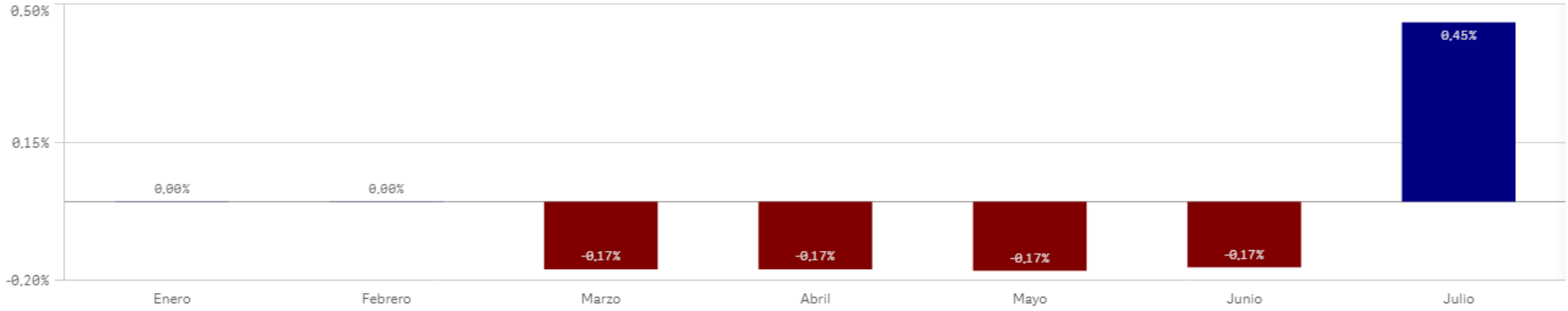

INFORME Nº1: MODIFICACIONES PRESUPUESTARIAS (Consolidado)

Datos correspondientes a: 01-01-2023 al 31-07-2023

Centro : 1001 Sección : 04 Programa : 432A

TURISMO

MODIFICACIONES PRESUPUESTARIAS

NUM. MODIFICACIONES	IMP. INC.	% (+)	IMP. MINORAC.	% (-)
52	48.848.897,65	51,13%	-48.624.659,28	-50,89%
CRED. INICIAL	MOD. NETA	% (+)	CRED. ACTUAL	% (+)
95.544.975,00	224.238,37	0,23%	95.769.213,37	100,23%

INFORME Nº1: Gráfico de Modificaciones Presupuestarias

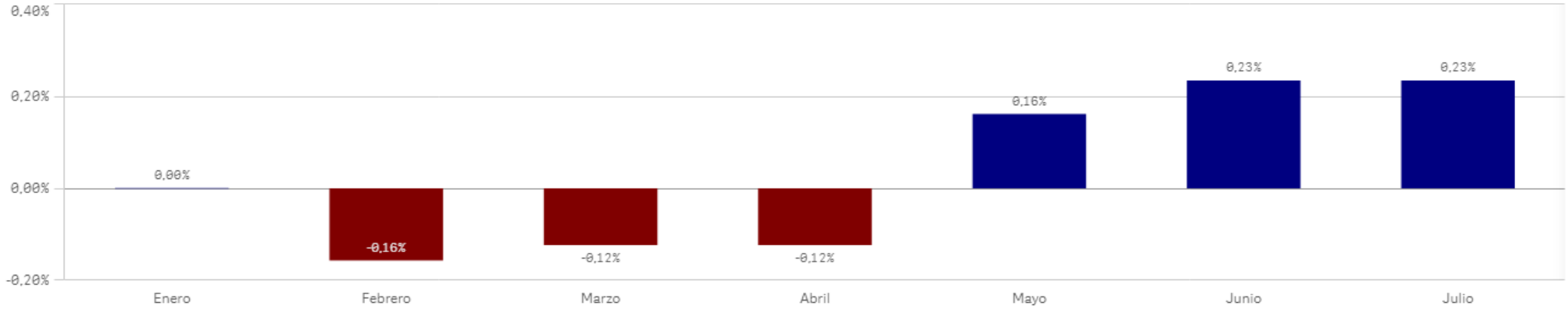

INFORME Nº1: MODIFICACIONES PRESUPUESTARIAS (Consolidado)

Datos correspondientes a: 01-01-2023 al 31-07-2023

Centro : 1001 Sección : 07 Programa : 928M

POLÍTICA DIGITAL

MODIFICACIONES PRESUPUESTARIAS

NUM. MODIFICACIONES	IMP. INC.	% (+)	IMP. MINORAC.	% (-)
34	3.134.080,99	7,46%	-2.000.758,11	-4,76%
CRED. INICIAL	MOD. NETA	% (+)	CRED. ACTUAL	% (+)
42.013.089,00	1.133.322,88	2,70%	43.146.411,88	102,70%

INFORME Nº1: Gráfico de Modificaciones Presupuestarias

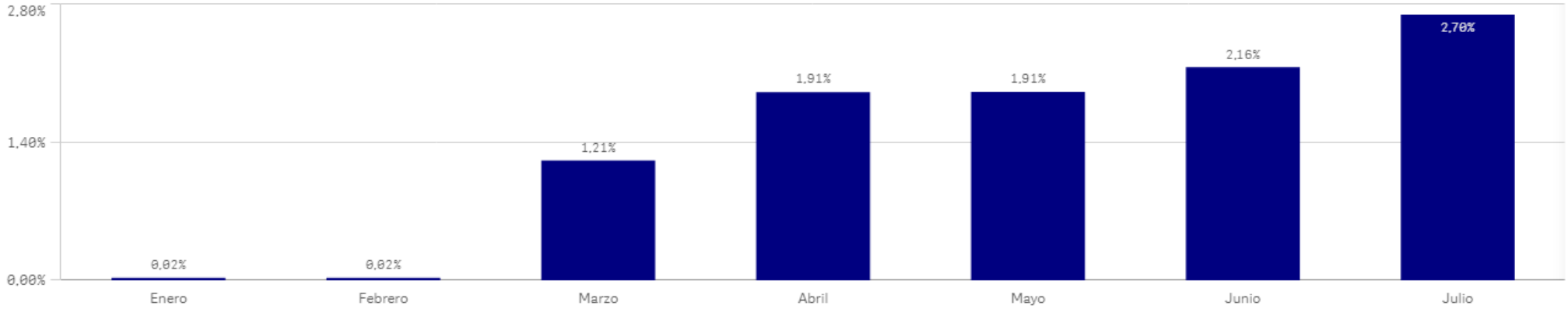

INFORME Nº1: MODIFICACIONES PRESUPUESTARIAS (Consolidado)

Datos correspondientes a: 01-01-2023 al 31-07-2023

Centro : 1001 Sección : 07 Programa : 942M

DIR.Y G.ADM.ADMINISTRACIÓN LOCAL Y DIGITALIZACIÓN

MODIFICACIONES PRESUPUESTARIAS

NUM. MODIFICACIONES	IMP. INC.	% (+)	IMP. MINORAC.	% (-)
62	58.339.935,50	23,21%	-1.379.019,03	-0,55%
CRED. INICIAL	MOD. NETA	% (+)	CRED. ACTUAL	% (+)
251.345.065,00	56.960.916,47	22,66%	308.305.981,47	122,66%

INFORME Nº1: Gráfico de Modificaciones Presupuestarias

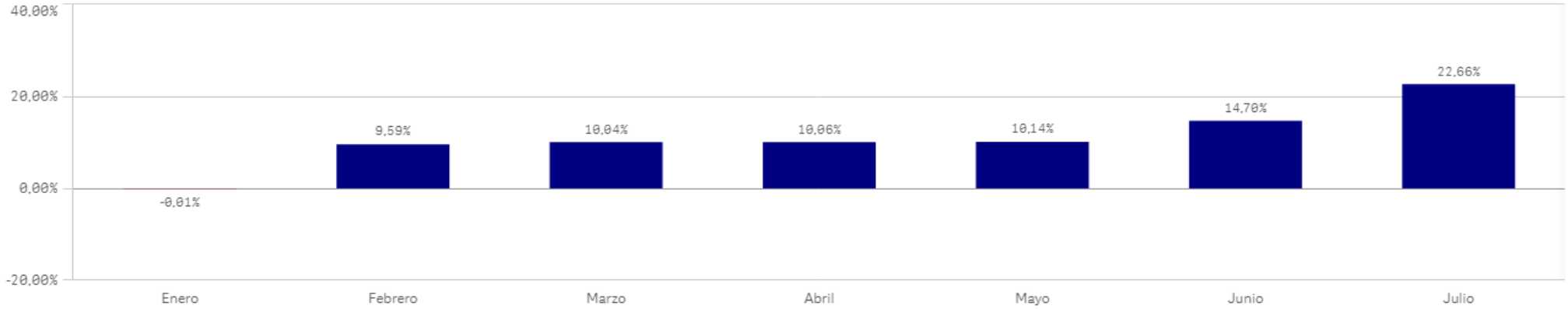

INFORME Nº1: MODIFICACIONES PRESUPUESTARIAS (Consolidado)

Datos correspondientes a: 01-01-2023 al 31-07-2023

Centro : 1001 Sección : 07 Programa : 942N

ADMINISTRACIÓN LOCAL

MODIFICACIONES PRESUPUESTARIAS

NUM. MODIFICACIONES	IMP. INC.	% (+)	IMP. MINORAC.	% (-)
30	18.497.249,06	10,80%	-18.545.086,71	-10,83%
CRED. INICIAL	MOD. NETA	% (+)	CRED. ACTUAL	% (+)
171.287.940,00	-47.837,65	-0,03%	171.240.102,35	99,97%

INFORME Nº1: Gráfico de Modificaciones Presupuestarias

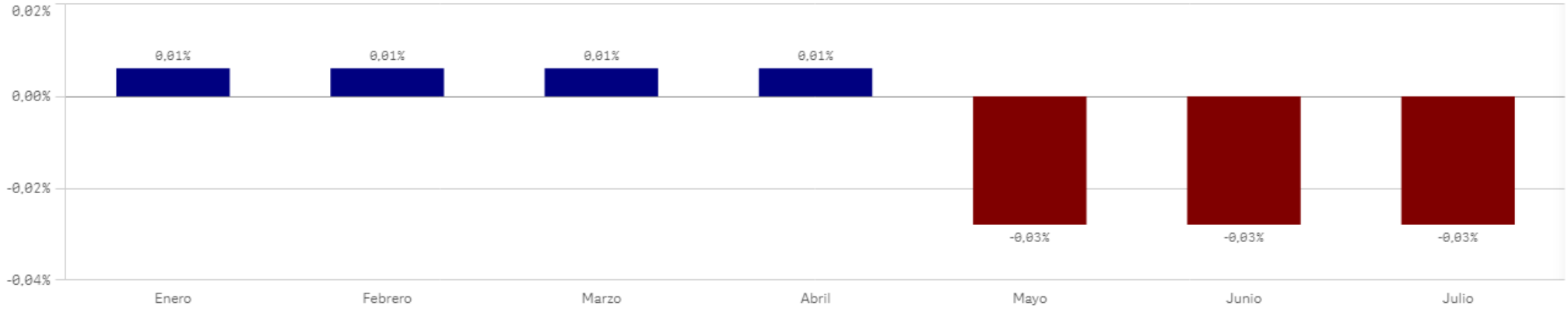

INFORME Nº1: MODIFICACIONES PRESUPUESTARIAS (Consolidado)

Datos correspondientes a: 01-01-2023 al 31-07-2023

Centro : 1001 Sección : 07 Programa : 942O

REEQUILIBRIO TERRITORIAL

MODIFICACIONES PRESUPUESTARIAS

NUM. MODIFICACIONES	IMP. INC.	% (+)	IMP. MINORAC.	% (-)
34	10.106.019,90	43,73%	-9.061.206,26	-39,21%
CRED. INICIAL	MOD. NETA	% (+)	CRED. ACTUAL	% (+)
23.112.070,00	1.044.813,64	4,52%	24.156.883,64	104,52%

INFORME Nº1: Gráfico de Modificaciones Presupuestarias

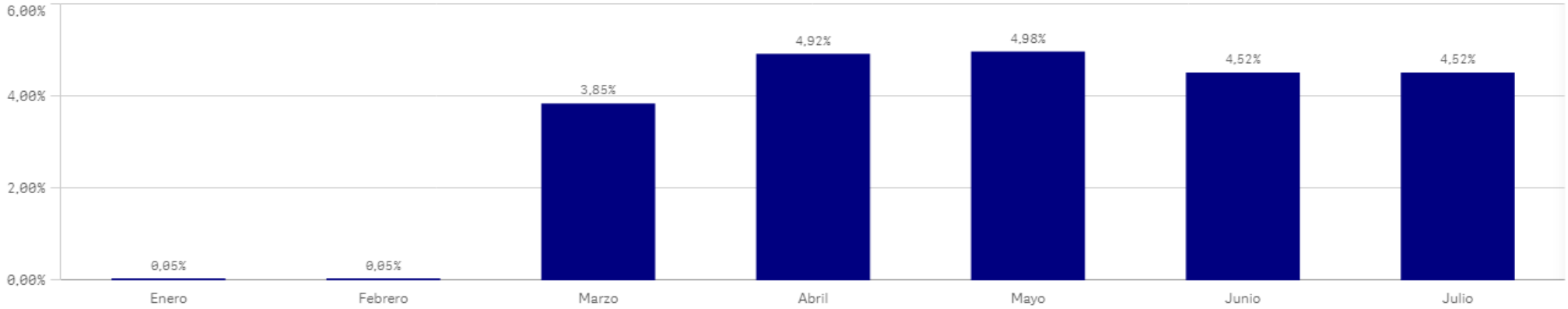

INFORME Nº1: MODIFICACIONES PRESUPUESTARIAS (Consolidado)

Datos correspondientes a: 01-01-2023 al 31-07-2023

Centro : 1001 Sección : 11 Programa : 112A

MODERNIZAC.INFRAESTRUCTURAS ADMÓN.DE JUSTICIA

MODIFICACIONES PRESUPUESTARIAS

NUM. MODIFICACIONES	IMP. INC.	% (+)	IMP. MINORAC.	% (-)
56	6.844.981,72	6,28%	-6.391.193,45	-5,86%
CRED. INICIAL	MOD. NETA	% (+)	CRED. ACTUAL	% (+)
108.996.689,00	453.788,27	0,42%	109.450.477,27	100,42%

INFORME Nº1: Gráfico de Modificaciones Presupuestarias

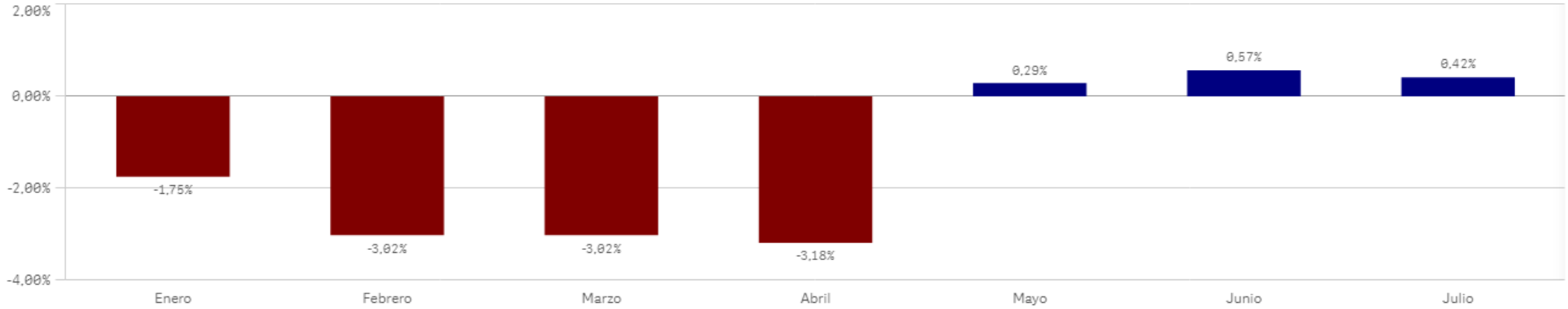

INFORME Nº1: MODIFICACIONES PRESUPUESTARIAS (Consolidado)

Datos correspondientes a: 01-01-2023 al 31-07-2023

Centro : 1001 Sección : 11 Programa : 112B

RELACIONES CON LA ADMINISTRACIÓN DE JUSTICIA

MODIFICACIONES PRESUPUESTARIAS

NUM. MODIFICACIONES	IMP. INC.	% (+)	IMP. MINORAC.	% (-)
37	2.562.685,50	3,39%	-3.962.373,88	-5,24%
CRED. INICIAL	MOD. NETA	% (+)	CRED. ACTUAL	% (+)
75.682.237,00	-1.399.688,38	-1,85%	74.282.548,62	98,15%

INFORME Nº1: Gráfico de Modificaciones Presupuestarias



INFORME Nº1: MODIFICACIONES PRESUPUESTARIAS (Consolidado)

Datos correspondientes a: 01-01-2023 al 31-07-2023

Centro : 1001 Sección : 11 Programa : 112C

PERSONAL AL SERVICIO DE LA ADMÓN.DE JUSTICIA

MODIFICACIONES PRESUPUESTARIAS

NUM. MODIFICACIONES	IMP. INC.	% (+)	IMP. MINORAC.	% (-)
33	4.845.553,84	1,46%	-4.791.922,25	-1,44%
CRED. INICIAL	MOD. NETA	% (+)	CRED. ACTUAL	% (+)
332.755.971,00	53.631,59	0,02%	332.809.602,59	100,02%

INFORME Nº1: Gráfico de Modificaciones Presupuestarias

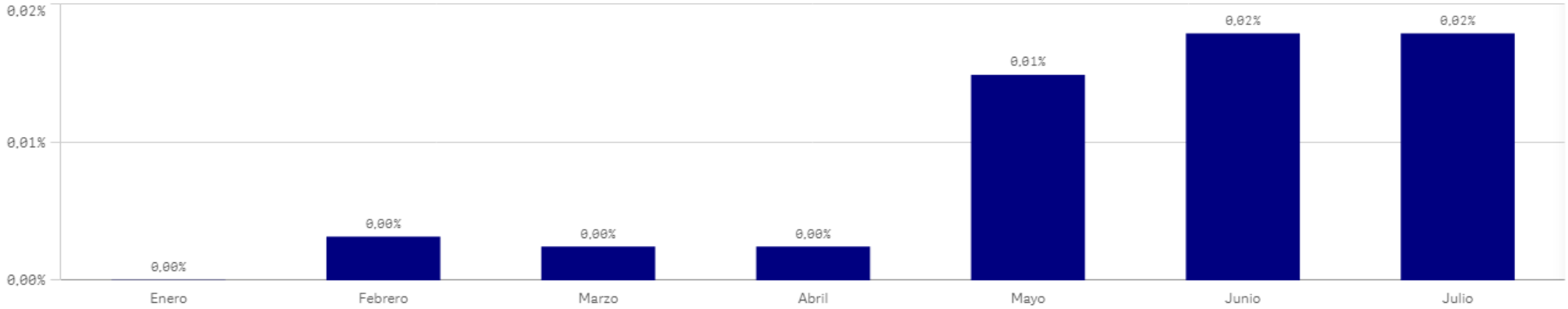

INFORME Nº1: MODIFICACIONES PRESUPUESTARIAS (Consolidado)

Datos correspondientes a: 01-01-2023 al 31-07-2023

Centro : 1001 Sección : 11 Programa : 131M

POLÍTICA INTERIOR

MODIFICACIONES PRESUPUESTARIAS

NUM. MODIFICACIONES	IMP. INC.	% (+)	IMP. MINORAC.	% (-)
17	43.717,56	3,96%	-86.245,95	-7,82%
CRED. INICIAL	MOD. NETA	% (+)	CRED. ACTUAL	% (+)
1.103.359,00	-42.528,39	-3,85%	1.060.830,61	96,15%

INFORME Nº1: Gráfico de Modificaciones Presupuestarias

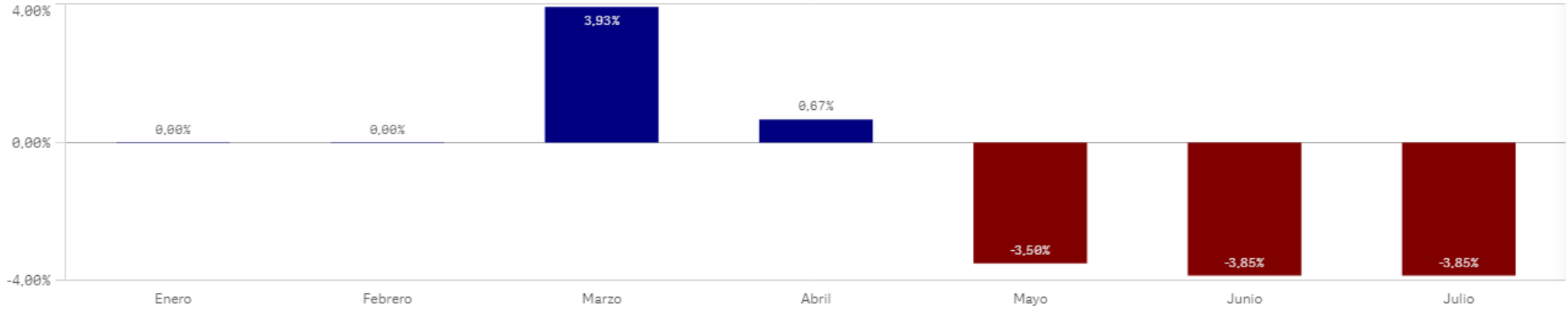

INFORME Nº1: MODIFICACIONES PRESUPUESTARIAS (Consolidado)

Datos correspondientes a: 01-01-2023 al 31-07-2023

Centro : 1001 Sección : 11 Programa : 132A

SEGURIDAD

MODIFICACIONES PRESUPUESTARIAS

NUM. MODIFICACIONES	IMP. INC.	% (+)	IMP. MINORAC.	% (-)
59	52.222.270,79	55,20%	-3.066.232,60	-3,24%
CRED. INICIAL	MOD. NETA	% (+)	CRED. ACTUAL	% (+)
94.601.506,00	49.156.038,19	51,96%	143.757.544,19	151,96%

INFORME Nº1: Gráfico de Modificaciones Presupuestarias

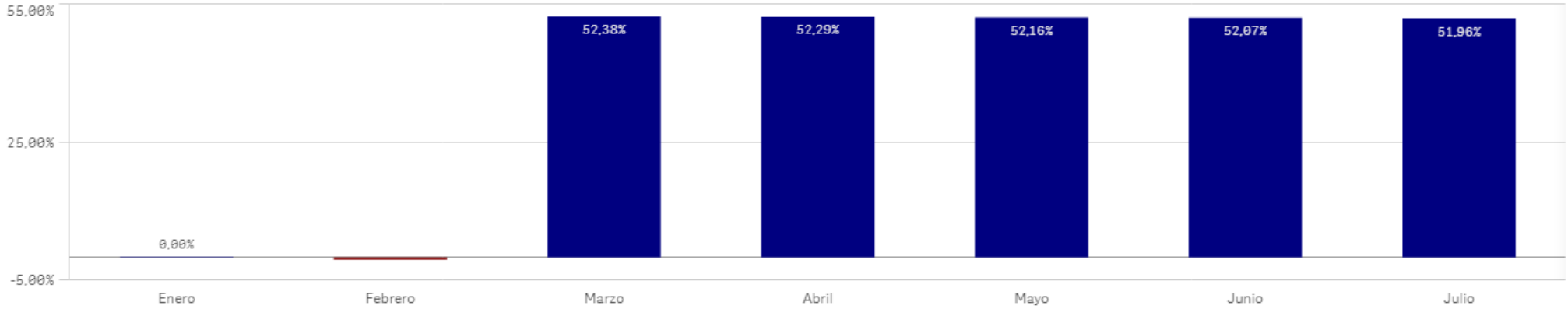

INFORME Nº1: MODIFICACIONES PRESUPUESTARIAS (Consolidado)

Datos correspondientes a: 01-01-2023 al 31-07-2023

Centro : 1001 Sección : 11 Programa : 134A

EMERGENCIAS

MODIFICACIONES PRESUPUESTARIAS

NUM. MODIFICACIONES	IMP. INC.	% (+)	IMP. MINORAC.	% (-)
123	29.574.851,66	15,05%	-18.254.043,90	-9,29%
CRED. INICIAL	MOD. NETA	% (+)	CRED. ACTUAL	% (+)
196.526.377,00	11.320.807,76	5,76%	207.847.184,76	105,76%

INFORME Nº1: Gráfico de Modificaciones Presupuestarias

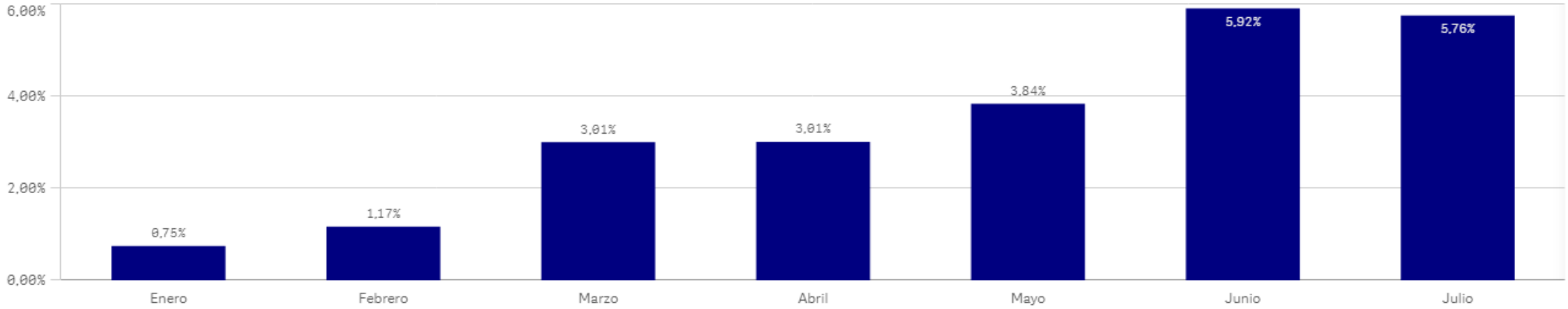

INFORME Nº1: MODIFICACIONES PRESUPUESTARIAS (Consolidado)

Datos correspondientes a: 01-01-2023 al 31-07-2023

Centro : 1001 Sección : 11 Programa : 334D

ASUNTOS TAURINOS

MODIFICACIONES PRESUPUESTARIAS

NUM. MODIFICACIONES	IMP. INC.	% (+)	IMP. MINORAC.	% (-)
34	3.307.862,27	110,16%	-807.973,51	-26,91%
CRED. INICIAL	MOD. NETA	% (+)	CRED. ACTUAL	% (+)
3.002.759,00	2.499.888,76	83,25%	5.502.647,76	183,25%

INFORME Nº1: Gráfico de Modificaciones Presupuestarias

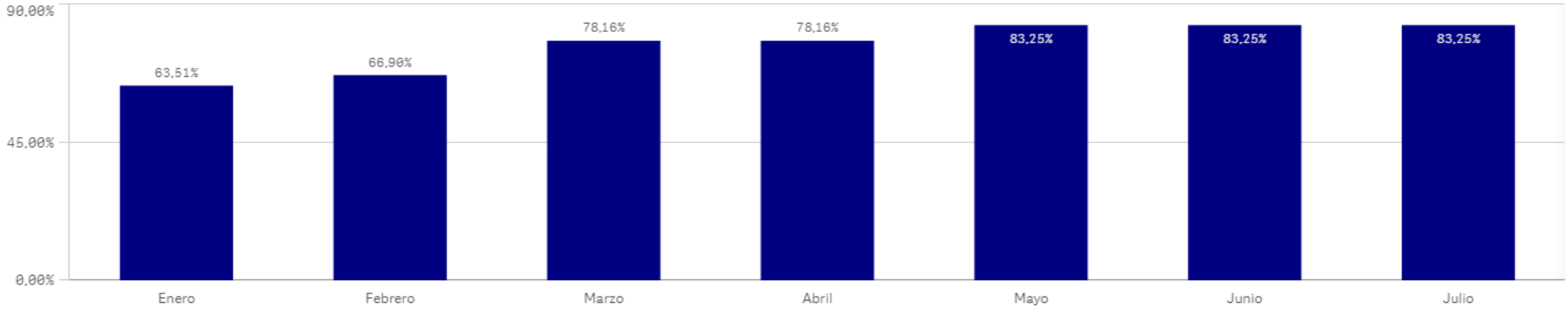

INFORME Nº1: MODIFICACIONES PRESUPUESTARIAS (Consolidado)

Datos correspondientes a: 01-01-2023 al 31-07-2023

Centro : 1001 Sección : 11 Programa : 921Q

OFICINA DE COMUNICACIÓN DEL GOBIERNO

MODIFICACIONES PRESUPUESTARIAS

NUM. MODIFICACIONES	IMP. INC.	% (+)	IMP. MINORAC.	% (-)
18	418.069,00	8,66%	-168.075,90	-3,48%
CRED. INICIAL	MOD. NETA	% (+)	CRED. ACTUAL	% (+)
4.827.599,00	249.993,10	5,18%	5.077.592,10	105,18%

INFORME Nº1: Gráfico de Modificaciones Presupuestarias

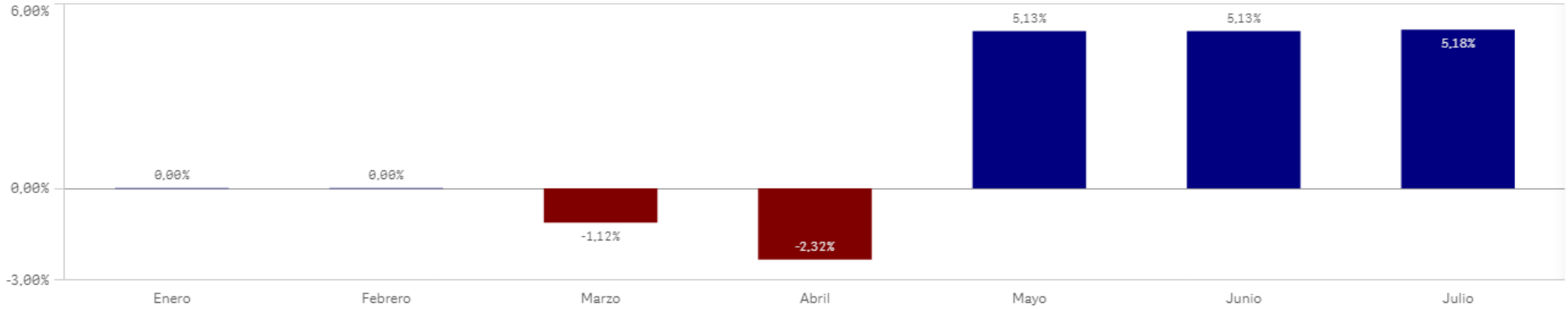

INFORME Nº1: MODIFICACIONES PRESUPUESTARIAS (Consolidado)

Datos correspondientes a: 01-01-2023 al 31-07-2023

Centro : 1001 Sección : 11 Programa : 921S

DEFENSA JURÍDICA

MODIFICACIONES PRESUPUESTARIAS

NUM. MODIFICACIONES	IMP. INC.	% (+)	IMP. MINORAC.	% (-)
27	505.417,19	5,55%	-767.408,47	-8,43%
CRED. INICIAL	MOD. NETA	% (+)	CRED. ACTUAL	% (+)
9.102.849,00	-261.991,28	-2,88%	8.840.857,72	97,12%

INFORME Nº1: Gráfico de Modificaciones Presupuestarias

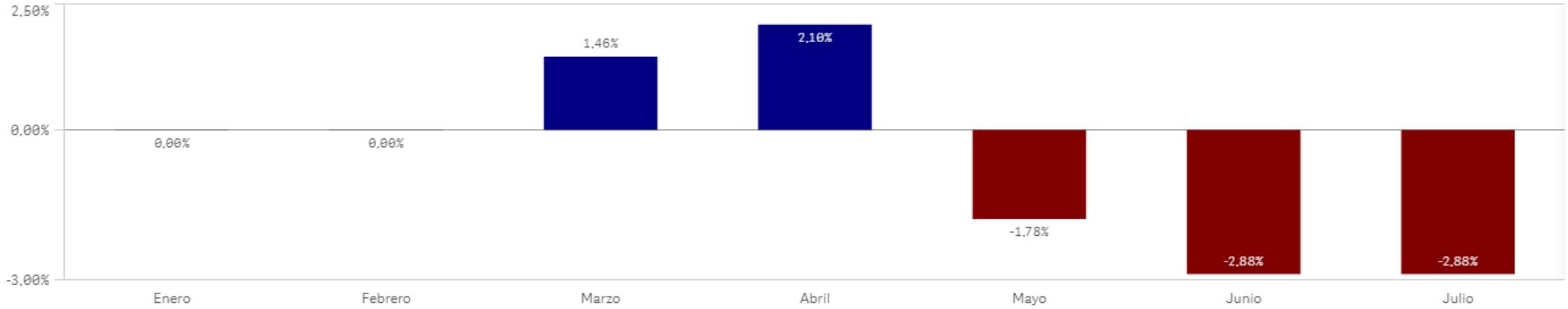

INFORME Nº1: MODIFICACIONES PRESUPUESTARIAS (Consolidado)

Datos correspondientes a: 01-01-2023 al 31-07-2023

Centro : 1001 Sección : 11 Programa : 921T

GOBIERNO ABIERTO Y ATENCIÓN AL CIUDADANO

MODIFICACIONES PRESUPUESTARIAS

NUM. MODIFICACIONES	IMP. INC.	% (+)	IMP. MINORAC.	% (-)
22	5.604.755,43	66,60%	-423.006,95	-5,03%
CRED. INICIAL	MOD. NETA	% (+)	CRED. ACTUAL	% (+)
8.415.628,00	5.181.748,48	61,57%	13.597.376,48	161,57%

INFORME Nº1: Gráfico de Modificaciones Presupuestarias

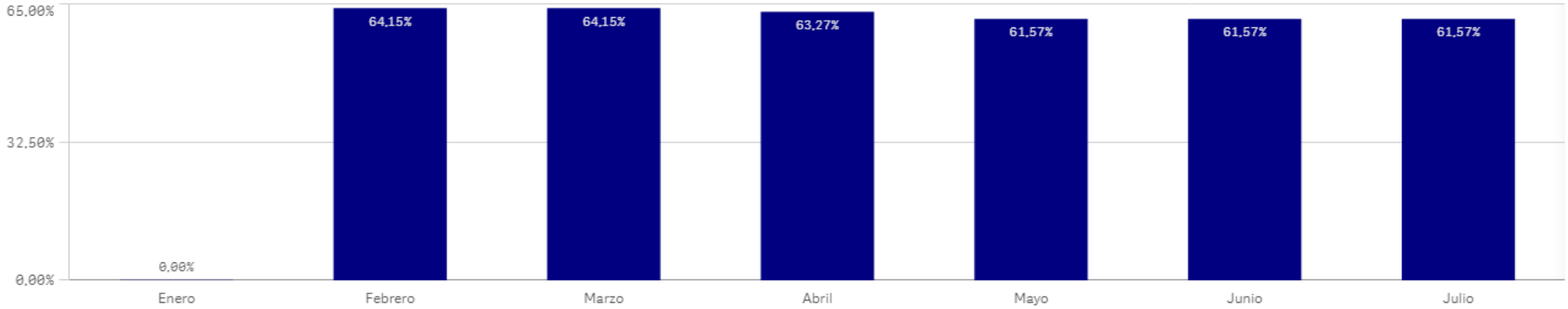

INFORME Nº1: MODIFICACIONES PRESUPUESTARIAS (Consolidado)

Datos correspondientes a: 01-01-2023 al 31-07-2023

Centro : 1001 Sección : 11 Programa : 921U

ASUNTOS EUROPEOS

MODIFICACIONES PRESUPUESTARIAS

NUM. MODIFICACIONES	IMP. INC.	% (+)	IMP. MINORAC.	% (-)
44	242.111,98	7,08%	-224.102,29	-6,55%
CRED. INICIAL	MOD. NETA	% (+)	CRED. ACTUAL	% (+)
3.420.722,00	18.009,69	0,53%	3.438.731,69	100,53%

INFORME Nº1: Gráfico de Modificaciones Presupuestarias

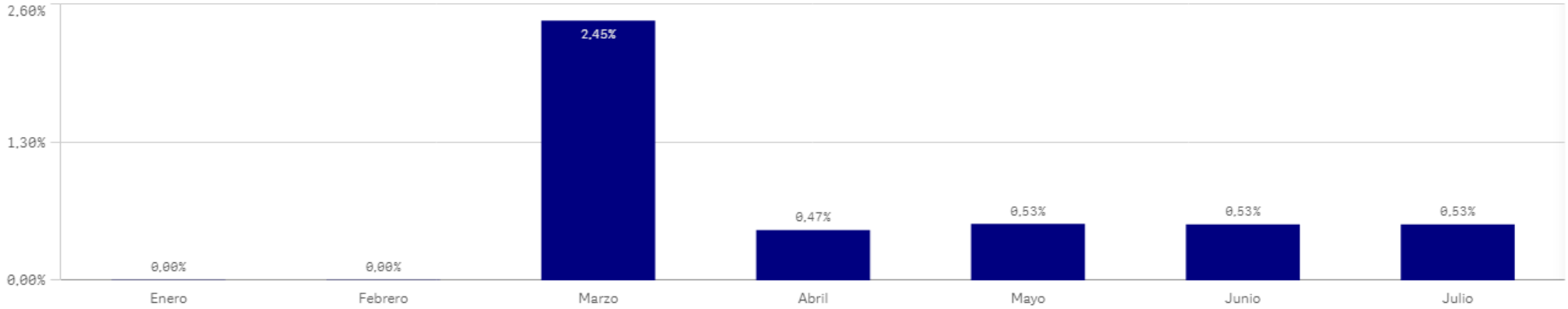

INFORME Nº1: MODIFICACIONES PRESUPUESTARIAS (Consolidado)

Datos correspondientes a: 01-01-2023 al 31-07-2023

Centro : 1001 Sección : 11 Programa : 921X

COMISIÓN JURÍDICA ASESORA

MODIFICACIONES PRESUPUESTARIAS

NUM. MODIFICACIONES	IMP. INC.	% (+)	IMP. MINORAC.	% (-)
10	4.655,74	0,34%	-44.013,60	-3,23%
CRED. INICIAL	MOD. NETA	% (+)	CRED. ACTUAL	% (+)
1.364.582,00	-39.357,86	-2,88%	1.325.224,14	97,12%

INFORME Nº1: Gráfico de Modificaciones Presupuestarias

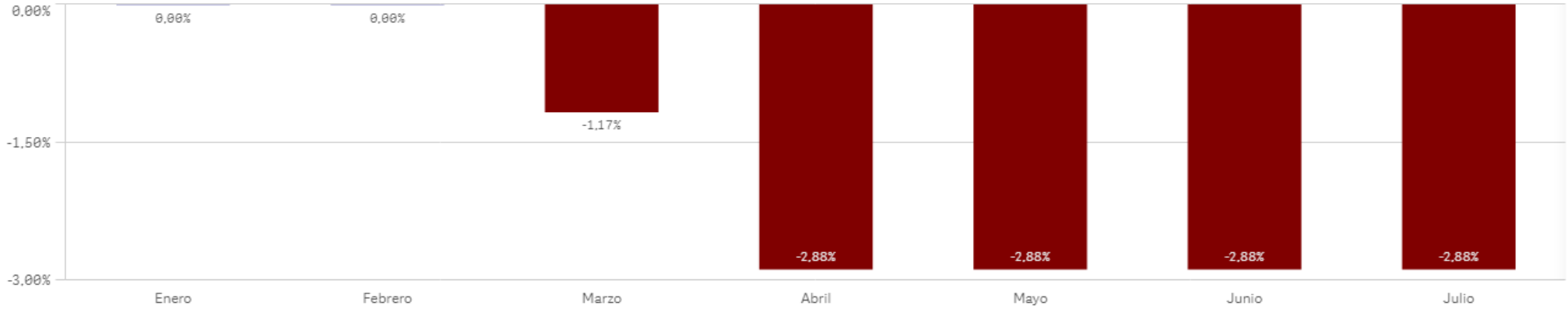

INFORME Nº1: MODIFICACIONES PRESUPUESTARIAS (Consolidado)

Datos correspondientes a: 01-01-2023 al 31-07-2023

Centro : 1001 Sección : 11 Programa : 924M

DIR.Y G.ADM.PRESIDENCIA,JUSTICIA E INTERIOR

MODIFICACIONES PRESUPUESTARIAS

NUM. MODIFICACIONES	IMP. INC.	% (+)	IMP. MINORAC.	% (-)
73	10.609.836,47	22,74%	-7.742.618,40	-16,60%
CRED. INICIAL	MOD. NETA	% (+)	CRED. ACTUAL	% (+)
46.651.676,00	2.867.218,07	6,15%	49.518.894,07	106,15%

INFORME Nº1: Gráfico de Modificaciones Presupuestarias

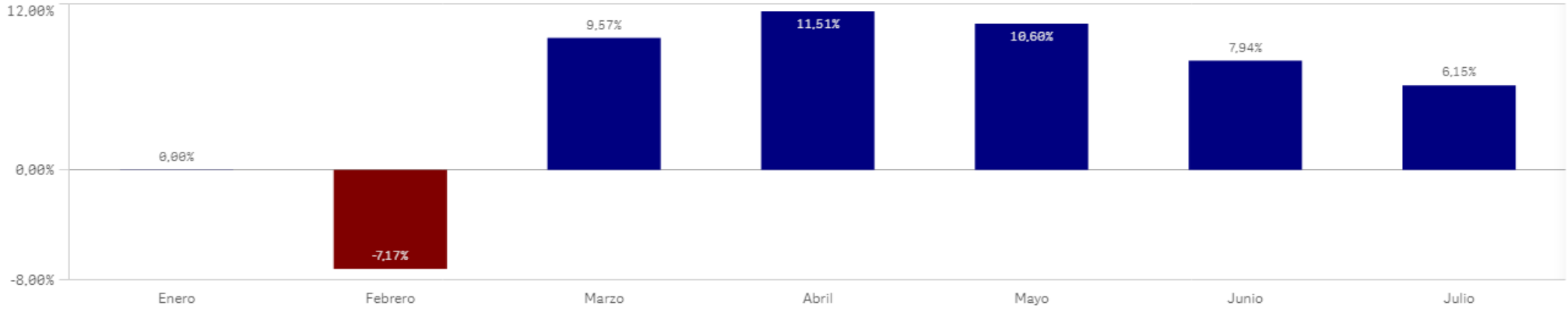

INFORME Nº1: MODIFICACIONES PRESUPUESTARIAS (Consolidado)

Datos correspondientes a: 01-01-2023 al 31-07-2023

Centro : 1001 Sección : 11 Programa : 932O

ORDENACIÓN Y GESTIÓN DEL JUEGO

MODIFICACIONES PRESUPUESTARIAS

NUM. MODIFICACIONES	IMP. INC.	% (+)	IMP. MINORAC.	% (-)
36	49.836,79	1,79%	-696.614,55	-24,97%
CRED. INICIAL	MOD. NETA	% (+)	CRED. ACTUAL	% (+)
2.789.561,00	-646.777,76	-23,19%	2.142.783,24	76,81%

INFORME Nº1: Gráfico de Modificaciones Presupuestarias

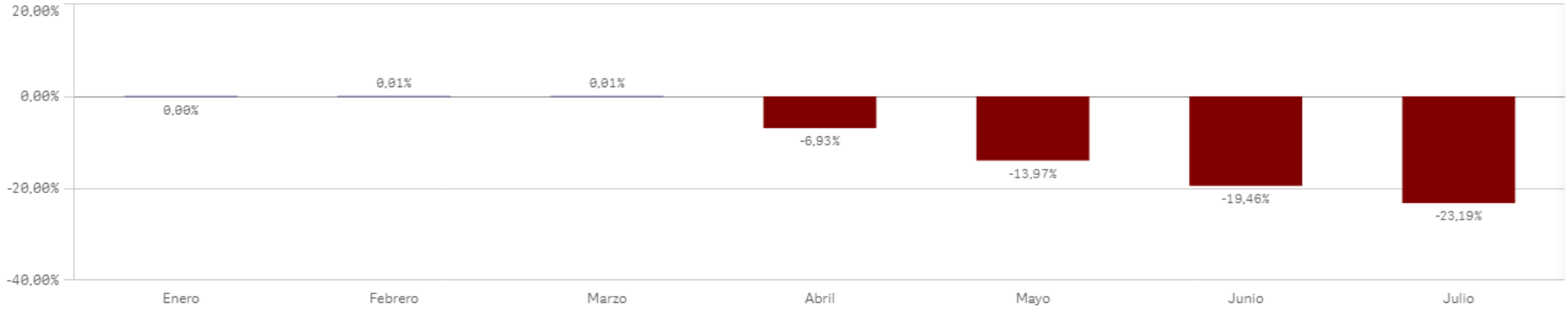

INFORME Nº1: MODIFICACIONES PRESUPUESTARIAS (Consolidado)

Datos correspondientes a: 01-01-2023 al 31-07-2023

Centro : 1001 Sección : 12 Programa : 241N

DES.TRAB.AUTÓNOMO,ECONOMÍA SOCIAL Y RESP.SOC.EMPR.

MODIFICACIONES PRESUPUESTARIAS

NUM. MODIFICACIONES	IMP. INC.	% (+)	IMP. MINORAC.	% (-)
40	4.342.269,45	6,12%	-1.933.458,94	-2,73%
CRED. INICIAL	MOD. NETA	% (+)	CRED. ACTUAL	% (+)
70.915.174,00	2.408.810,51	3,40%	73.323.984,51	103,40%

INFORME Nº1: Gráfico de Modificaciones Presupuestarias

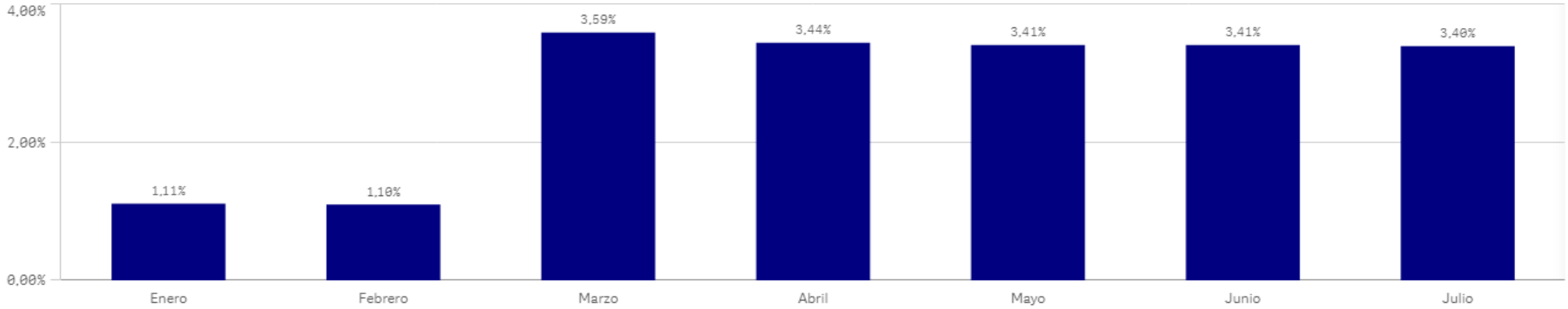

INFORME Nº1: MODIFICACIONES PRESUPUESTARIAS (Consolidado)

Datos correspondientes a: 01-01-2023 al 31-07-2023

Centro : 1001 Sección : 12 Programa : 422B

INDUSTRIA

MODIFICACIONES PRESUPUESTARIAS

NUM. MODIFICACIONES	IMP. INC.	% (+)	IMP. MINORAC.	% (-)
21	916.798,91	13,97%	-312.287,54	-4,76%
CRED. INICIAL	MOD. NETA	% (+)	CRED. ACTUAL	% (+)
6.564.033,00	604.511,37	9,21%	7.168.544,37	109,21%

INFORME Nº1: Gráfico de Modificaciones Presupuestarias

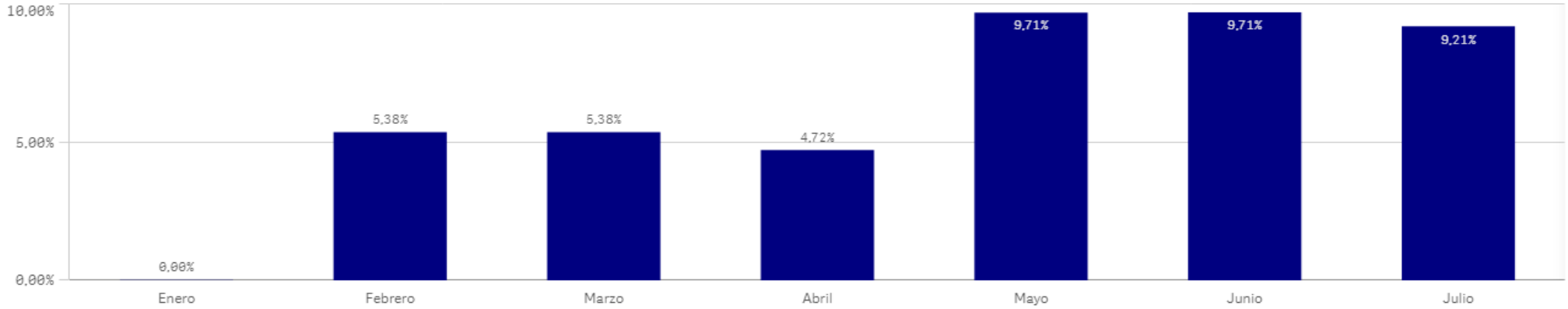

INFORME Nº1: MODIFICACIONES PRESUPUESTARIAS (Consolidado)

Datos correspondientes a: 01-01-2023 al 31-07-2023

Centro : 1001 Sección : 12 Programa : 431A

COMERCIO

MODIFICACIONES PRESUPUESTARIAS

NUM. MODIFICACIONES	IMP. INC.	% (+)	IMP. MINORAC.	% (-)
16	96.301,55	0,50%	-115.489,15	-0,60%
CRED. INICIAL	MOD. NETA	% (+)	CRED. ACTUAL	% (+)
19.350.920,00	-19.187,60	-0,10%	19.331.732,40	99,90%

INFORME Nº1: Gráfico de Modificaciones Presupuestarias

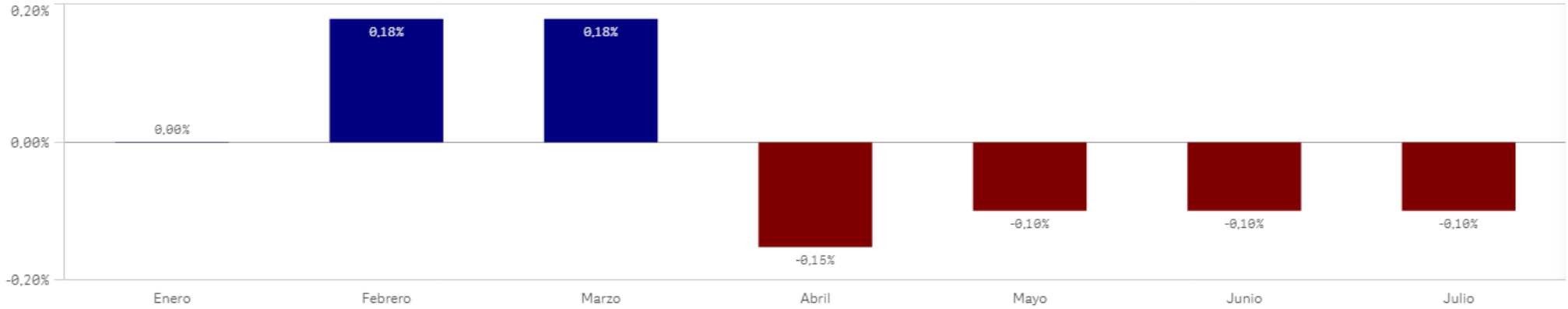

INFORME Nº1: MODIFICACIONES PRESUPUESTARIAS (Consolidado)

Datos correspondientes a: 01-01-2023 al 31-07-2023

Centro : 1001 Sección : 12 Programa : 433A

ECONOMÍA

MODIFICACIONES PRESUPUESTARIAS

NUM. MODIFICACIONES	IMP. INC.	% (+)	IMP. MINORAC.	% (-)
13	3.112.719,75	62,61%	-163.793,16	-3,29%
CRED. INICIAL	MOD. NETA	% (+)	CRED. ACTUAL	% (+)
4.971.501,00	2.948.926,59	59,32%	7.920.427,59	159,32%

INFORME Nº1: Gráfico de Modificaciones Presupuestarias

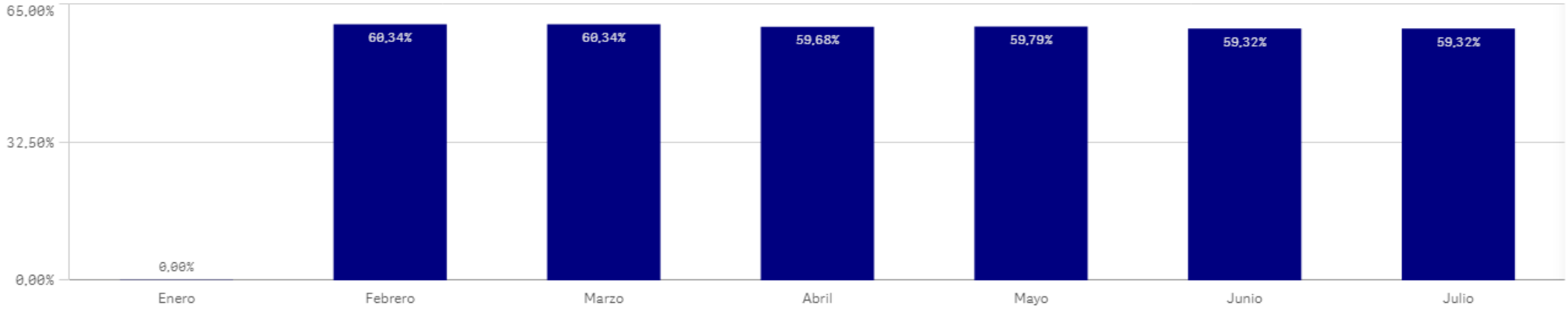

INFORME Nº1: MODIFICACIONES PRESUPUESTARIAS (Consolidado)

Datos correspondientes a: 01-01-2023 al 31-07-2023

Centro : 1001 Sección : 12 Programa : 463A

COMPETITIVIDAD

MODIFICACIONES PRESUPUESTARIAS

NUM. MODIFICACIONES	IMP. INC.	% (+)	IMP. MINORAC.	% (-)
8	5.724.965,81	42,31%	-901.142,81	-6,66%
CRED. INICIAL	MOD. NETA	% (+)	CRED. ACTUAL	% (+)
13.530.899,00	4.823.823,00	35,65%	18.354.722,00	135,65%

INFORME Nº1: Gráfico de Modificaciones Presupuestarias

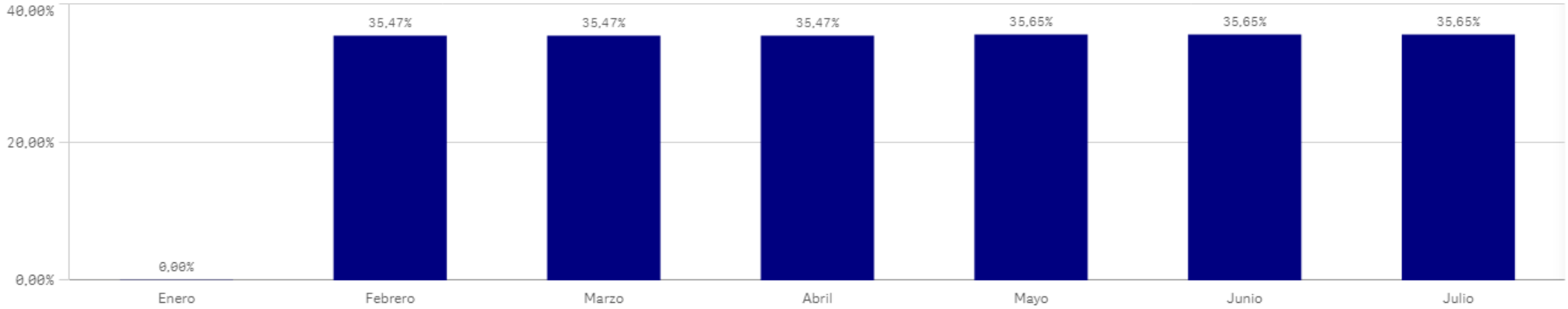

INFORME Nº1: MODIFICACIONES PRESUPUESTARIAS (Consolidado)

Datos correspondientes a: 01-01-2023 al 31-07-2023

Centro : 1001 Sección : 12 Programa : 492A

CONSUMO

MODIFICACIONES PRESUPUESTARIAS

NUM. MODIFICACIONES	IMP. INC.	% (+)	IMP. MINORAC.	% (-)
21	59.740,83	1,00%	-217.611,44	-3,64%
CRED. INICIAL	MOD. NETA	% (+)	CRED. ACTUAL	% (+)
5.981.241,00	-157.870,61	-2,64%	5.823.370,39	97,36%

INFORME Nº1: Gráfico de Modificaciones Presupuestarias

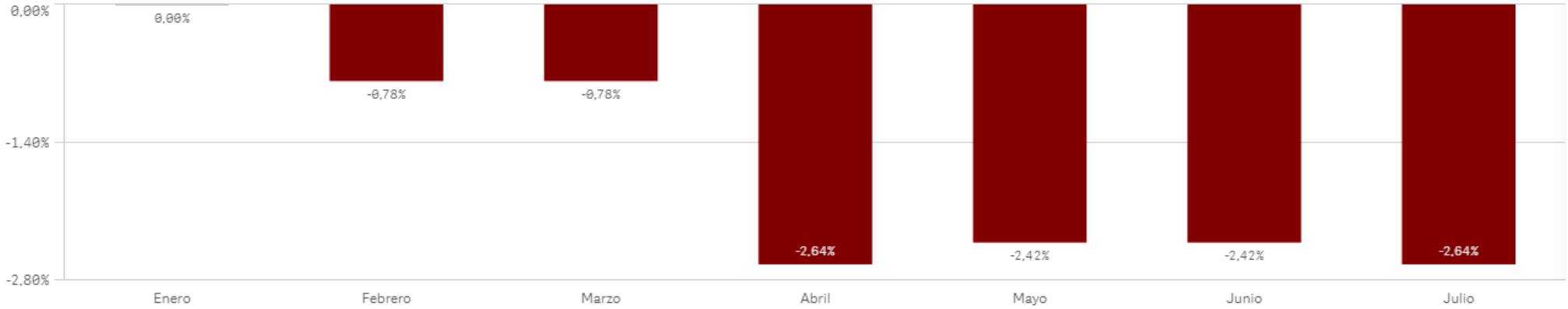

INFORME Nº1: MODIFICACIONES PRESUPUESTARIAS (Consolidado)

Datos correspondientes a: 01-01-2023 al 31-07-2023

Centro : 1001 Sección : 12 Programa : 492B

ARBITRAJE DE CONSUMO

MODIFICACIONES PRESUPUESTARIAS

NUM. MODIFICACIONES	IMP. INC.	% (+)	IMP. MINORAC.	% (-)
17	265.924,00	13,98%	-58.826,00	-3,09%
CRED. INICIAL	MOD. NETA	% (+)	CRED. ACTUAL	% (+)
1.901.525,00	207.098,00	10,89%	2.108.623,00	110,89%

INFORME Nº1: Gráfico de Modificaciones Presupuestarias

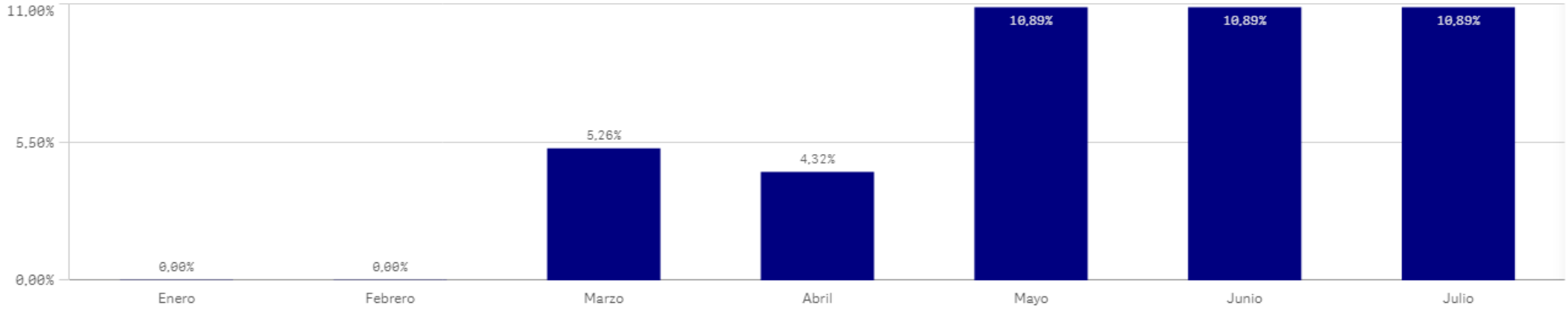

INFORME Nº1: MODIFICACIONES PRESUPUESTARIAS (Consolidado)

Datos correspondientes a: 01-01-2023 al 31-07-2023

Centro : 1001 Sección : 12 Programa : 921M

GESTIÓN DE RECURSOS HUMANOS

MODIFICACIONES PRESUPUESTARIAS

NUM. MODIFICACIONES	IMP. INC.	% (+)	IMP. MINORAC.	% (-)
23	140.508,18	1,79%	-394.485,39	-5,02%
CRED. INICIAL	MOD. NETA	% (+)	CRED. ACTUAL	% (+)
7.853.658,00	-253.977,21	-3,23%	7.599.680,79	96,77%

INFORME Nº1: Gráfico de Modificaciones Presupuestarias

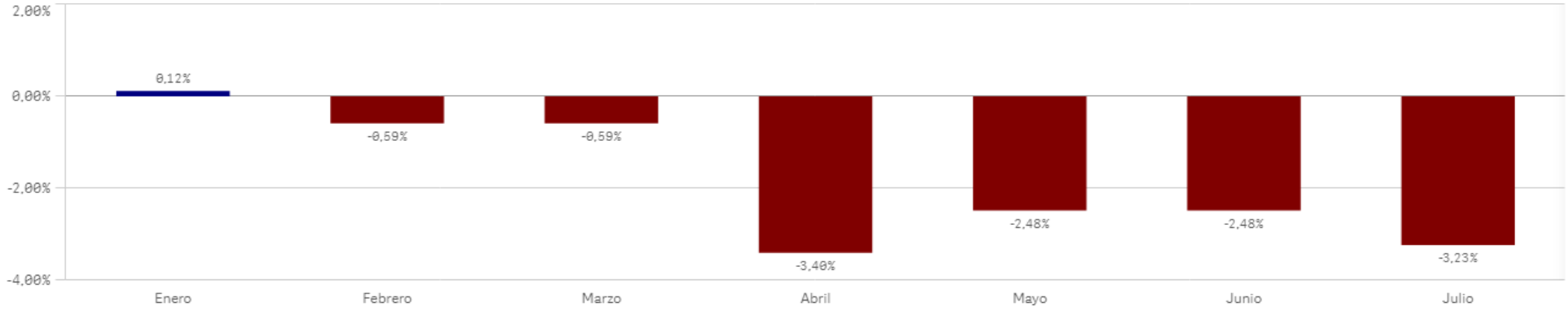

INFORME Nº1: MODIFICACIONES PRESUPUESTARIAS (Consolidado)

Datos correspondientes a: 01-01-2023 al 31-07-2023

Centro : 1001 Sección : 12 Programa : 921N

FUNCIÓN PÚBLICA

MODIFICACIONES PRESUPUESTARIAS

NUM. MODIFICACIONES	IMP. INC.	% (+)	IMP. MINORAC.	% (-)
35	7.523.976,58	34,79%	-745.868,99	-3,45%
CRED. INICIAL	MOD. NETA	% (+)	CRED. ACTUAL	% (+)
21.625.488,00	6.778.107,59	31,34%	28.403.595,59	131,34%

INFORME Nº1: Gráfico de Modificaciones Presupuestarias

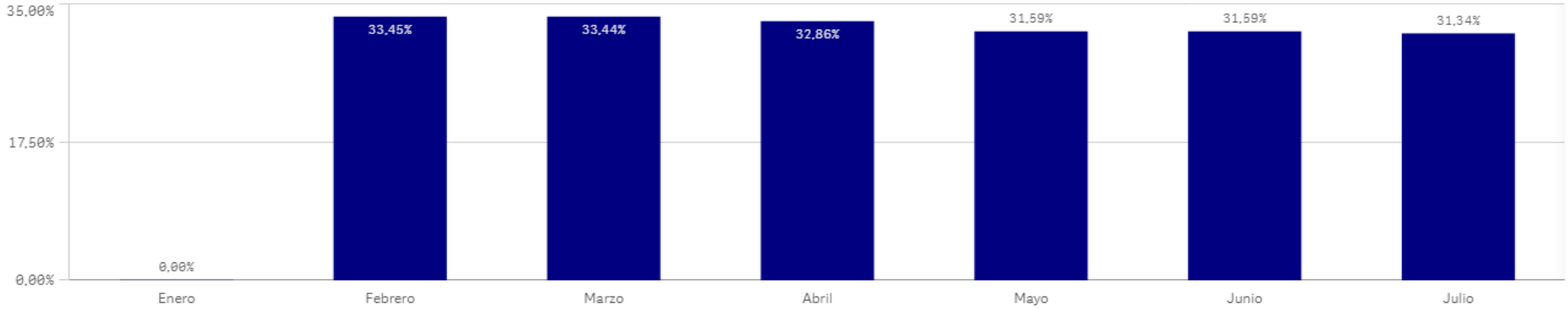

INFORME Nº1: MODIFICACIONES PRESUPUESTARIAS (Consolidado)

Datos correspondientes a: 01-01-2023 al 31-07-2023

Centro : 1001 Sección : 12 Programa : 921V

COORDINACIÓN DE FONDOS EUROPEOS

MODIFICACIONES PRESUPUESTARIAS

NUM. MODIFICACIONES	IMP. INC.	% (+)	IMP. MINORAC.	% (-)
5	403.188,86	21,30%	-68.913,90	-3,64%
CRED. INICIAL	MOD. NETA	% (+)	CRED. ACTUAL	% (+)
1.892.491,00	334.274,96	17,66%	2.226.765,96	117,66%

INFORME Nº1: Gráfico de Modificaciones Presupuestarias

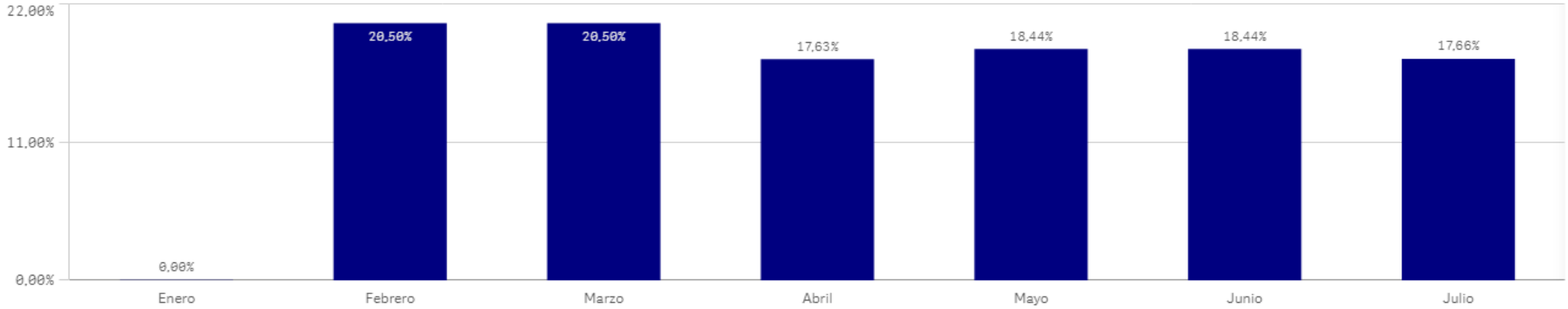

INFORME Nº1: MODIFICACIONES PRESUPUESTARIAS (Consolidado)

Datos correspondientes a: 01-01-2023 al 31-07-2023

Centro : 1001 Sección : 12 Programa : 923A

GEST.DEL PATRIMONIO Y COORD.CONTRATACIÓN PÚBLICA

MODIFICACIONES PRESUPUESTARIAS

NUM. MODIFICACIONES	IMP. INC.	% (+)	IMP. MINORAC.	% (-)
48	5.892.320,49	21,16%	-6.060.245,20	-21,76%
CRED. INICIAL	MOD. NETA	% (+)	CRED. ACTUAL	% (+)
27.846.385,00	-167.924,71	-0,60%	27.678.460,29	99,40%

INFORME Nº1: Gráfico de Modificaciones Presupuestarias

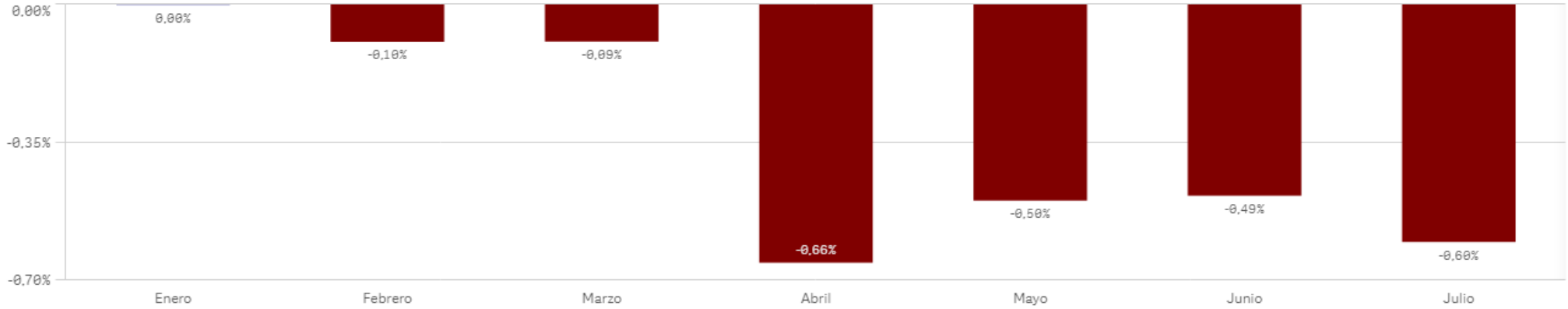

INFORME Nº1: MODIFICACIONES PRESUPUESTARIAS (Consolidado)

Datos correspondientes a: 01-01-2023 al 31-07-2023

Centro : 1001 Sección : 12 Programa : 923C

ESTADÍSTICA

MODIFICACIONES PRESUPUESTARIAS

NUM. MODIFICACIONES	IMP. INC.	% (+)	IMP. MINORAC.	% (-)
12	60.042,04	2,05%	-59.681,90	-2,04%
CRED. INICIAL	MOD. NETA	% (+)	CRED. ACTUAL	% (+)
2.921.861,00	360,14	0,01%	2.922.221,14	100,01%

INFORME Nº1: Gráfico de Modificaciones Presupuestarias



INFORME Nº1: MODIFICACIONES PRESUPUESTARIAS (Consolidado)

Datos correspondientes a: 01-01-2023 al 31-07-2023

Centro : 1001 Sección : 12 Programa : 923M

DIR.Y GEST.ADMINISTR.ECONOMÍA,HACIENDA Y EMPLEO

MODIFICACIONES PRESUPUESTARIAS

NUM. MODIFICACIONES	IMP. INC.	% (+)	IMP. MINORAC.	% (-)
67	7.249.963,69	18,51%	-512.203,53	-1,31%
CRED. INICIAL	MOD. NETA	% (+)	CRED. ACTUAL	% (+)
39.157.535,00	6.737.760,16	17,21%	45.895.295,16	117,21%

INFORME Nº1: Gráfico de Modificaciones Presupuestarias

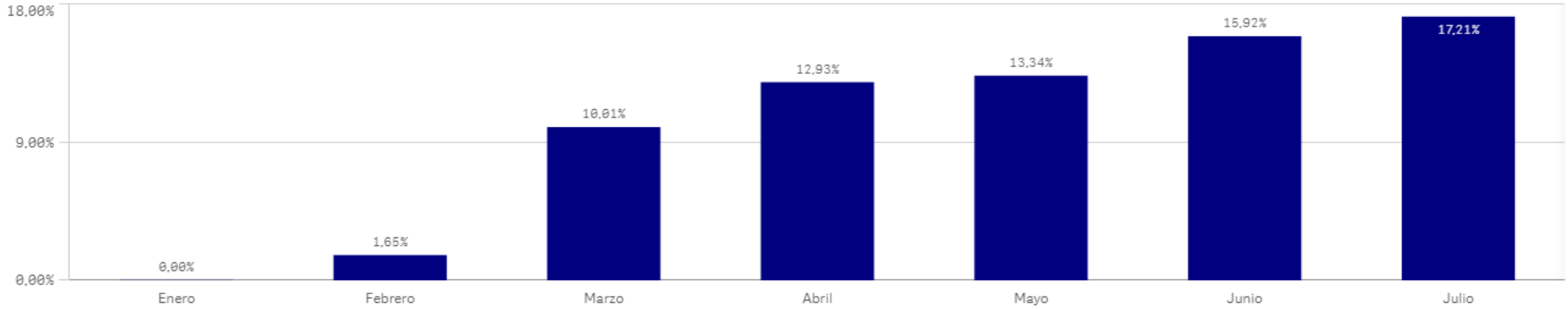

INFORME Nº1: MODIFICACIONES PRESUPUESTARIAS (Consolidado)

Datos correspondientes a: 01-01-2023 al 31-07-2023

Centro : 1001 Sección : 12 Programa : 931M

PLANIFICACIÓN FINANCIERA Y TESORERÍA

MODIFICACIONES PRESUPUESTARIAS

NUM. MODIFICACIONES	IMP. INC.	% (+)	IMP. MINORAC.	% (-)
15	51.022,44	0,97%	-96.972,68	-1,84%
CRED. INICIAL	MOD. NETA	% (+)	CRED. ACTUAL	% (+)
5.256.175,00	-45.950,24	-0,87%	5.210.224,76	99,13%

INFORME Nº1: Gráfico de Modificaciones Presupuestarias

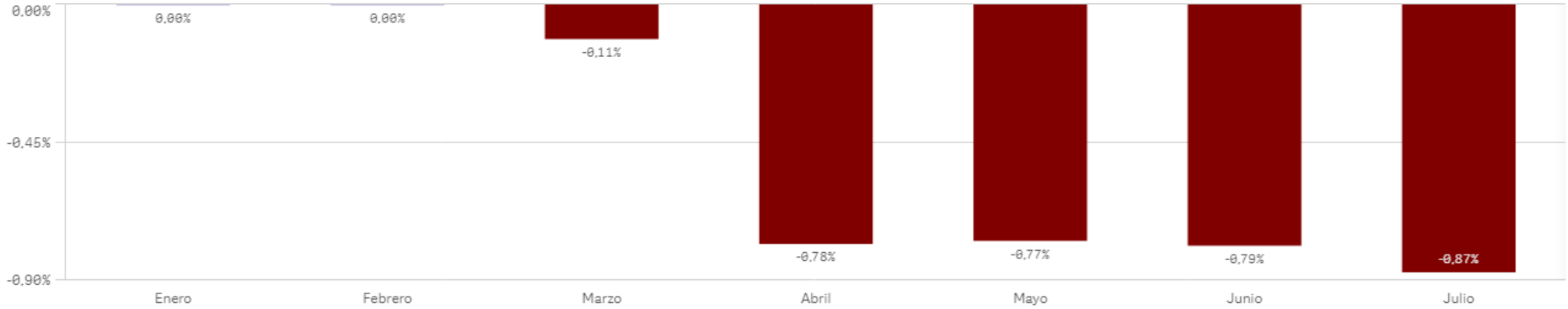

INFORME Nº1: MODIFICACIONES PRESUPUESTARIAS (Consolidado)

Datos correspondientes a: 01-01-2023 al 31-07-2023

Centro : 1001 Sección : 12 Programa : 931N

PRESUPUESTOS Y ANÁLISIS ECONÓMICO

MODIFICACIONES PRESUPUESTARIAS

NUM. MODIFICACIONES	IMP. INC.	% (+)	IMP. MINORAC.	% (-)
9	80.715,30	1,58%	-26.505,90	-0,52%
CRED. INICIAL	MOD. NETA	% (+)	CRED. ACTUAL	% (+)
5.099.269,00	54.209,40	1,06%	5.153.478,40	101,06%

INFORME Nº1: Gráfico de Modificaciones Presupuestarias

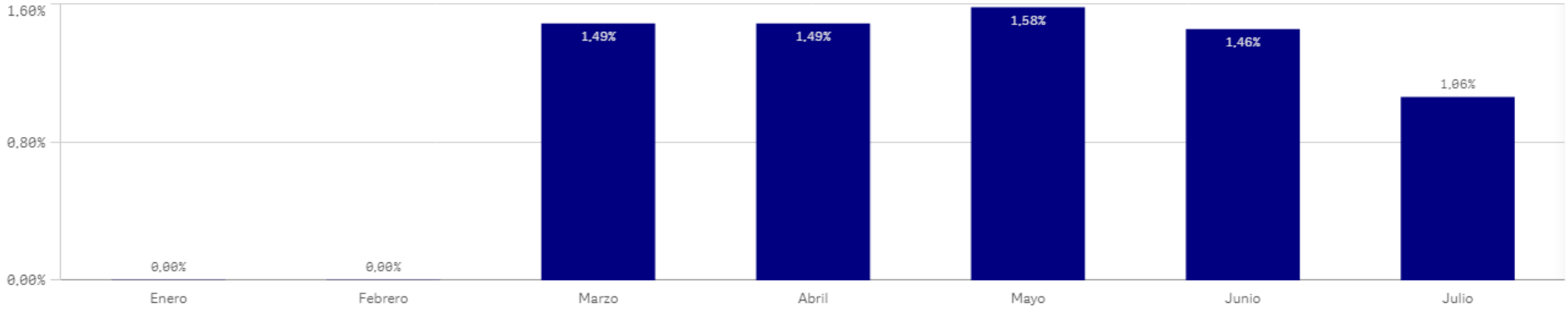

INFORME Nº1: MODIFICACIONES PRESUPUESTARIAS (Consolidado)

Datos correspondientes a: 01-01-2023 al 31-07-2023

Centro : 1001 Sección : 12 Programa : 931P

CONTROL INTERNO

MODIFICACIONES PRESUPUESTARIAS

NUM. MODIFICACIONES	IMP. INC.	% (+)	IMP. MINORAC.	% (-)
28	2.158.629,27	8,25%	-2.050.754,99	-7,84%
CRED. INICIAL	MOD. NETA	% (+)	CRED. ACTUAL	% (+)
26.165.189,00	107.874,28	0,41%	26.273.063,28	100,41%

INFORME Nº1: Gráfico de Modificaciones Presupuestarias

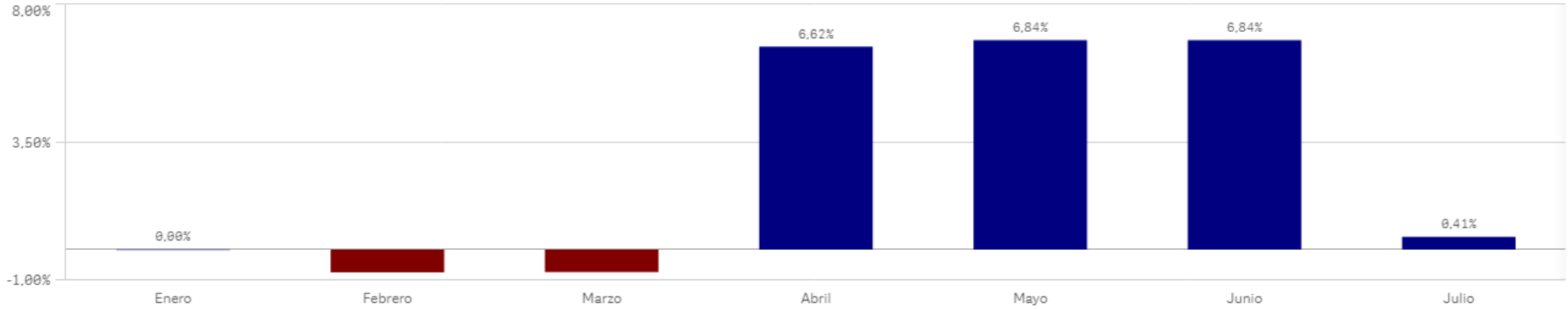

INFORME Nº1: MODIFICACIONES PRESUPUESTARIAS (Consolidado)

Datos correspondientes a: 01-01-2023 al 31-07-2023

Centro : 1001 Sección : 12 Programa : 932M

INGRESOS PÚBLICOS

MODIFICACIONES PRESUPUESTARIAS

NUM. MODIFICACIONES	IMP. INC.	% (+)	IMP. MINORAC.	% (-)
29	1.619.239,02	4,36%	-1.992.204,31	-5,36%
CRED. INICIAL	MOD. NETA	% (+)	CRED. ACTUAL	% (+)
37.157.183,00	-372.965,29	-1,00%	36.784.217,71	99,00%

INFORME Nº1: Gráfico de Modificaciones Presupuestarias

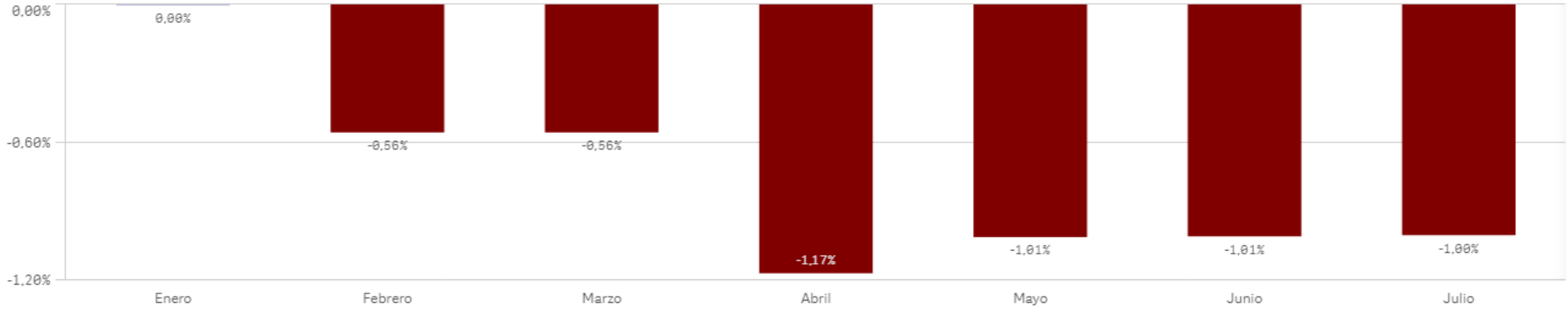

INFORME Nº1: MODIFICACIONES PRESUPUESTARIAS (Consolidado)

Datos correspondientes a: 01-01-2023 al 31-07-2023

Centro : 1001 Sección : 14 Programa : 451M

DIREC.Y GEST.ADM.TRANSPORTES E INFRAESTRUCTURAS

MODIFICACIONES PRESUPUESTARIAS

NUM. MODIFICACIONES	IMP. INC.	% (+)	IMP. MINORAC.	% (-)
84	1.927.106,39	9,66%	-3.468.234,84	-17,38%
CRED. INICIAL	MOD. NETA	% (+)	CRED. ACTUAL	% (+)
19.958.407,00	-1.541.128,45	-7,72%	18.417.278,55	92,28%

INFORME Nº1: Gráfico de Modificaciones Presupuestarias

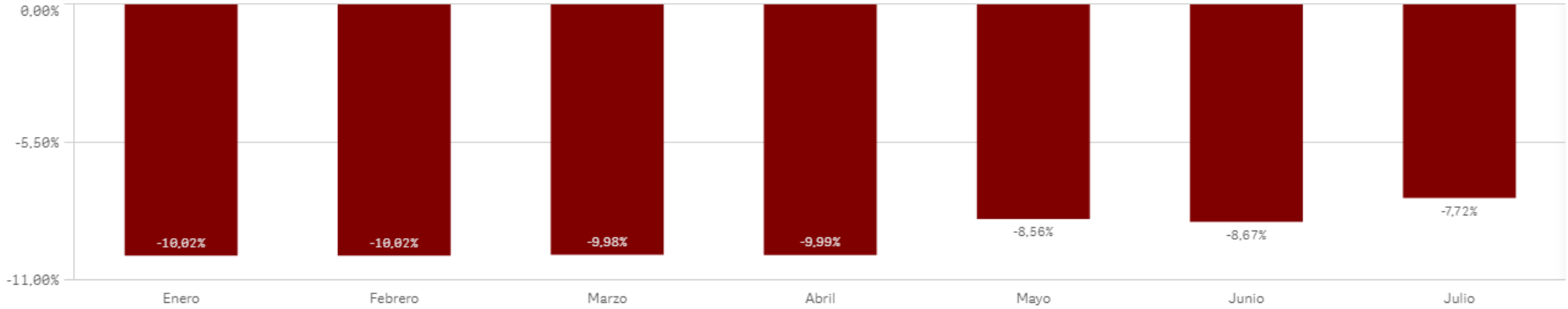

INFORME Nº1: MODIFICACIONES PRESUPUESTARIAS (Consolidado)

Datos correspondientes a: 01-01-2023 al 31-07-2023

Centro : 1001 Sección : 14 Programa : 453A

CONSTRUCCIÓN Y CONSERVACIÓN DE CARRETERAS

MODIFICACIONES PRESUPUESTARIAS

NUM. MODIFICACIONES	IMP. INC.	% (+)	IMP. MINORAC.	% (-)
38	3.904.602,26	1,77%	-27.211.023,29	-12,32%
CRED. INICIAL	MOD. NETA	% (+)	CRED. ACTUAL	% (+)
220.888.838,00	-23.306.421,03	-10,55%	197.582.416,97	89,45%

INFORME Nº1: Gráfico de Modificaciones Presupuestarias

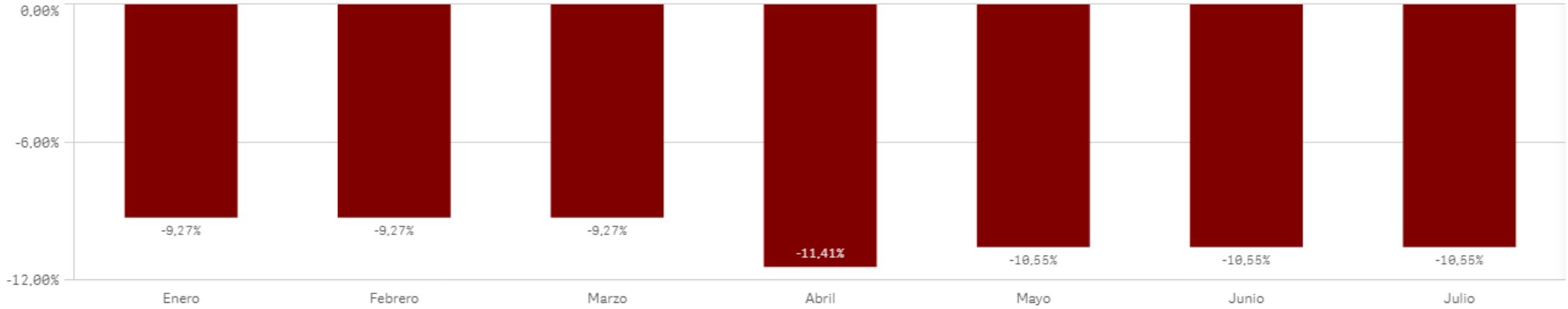

INFORME Nº1: MODIFICACIONES PRESUPUESTARIAS (Consolidado)

Datos correspondientes a: 01-01-2023 al 31-07-2023

Centro : 1001 Sección : 14 Programa : 453B

INFRAESTRUCTURA DEL TRANSPORTE

MODIFICACIONES PRESUPUESTARIAS

NUM. MODIFICACIONES	IMP. INC.	% (+)	IMP. MINORAC.	% (-)
32	161.749.992,09	104,54%	-60.048.861,65	-38,81%
CRED. INICIAL	MOD. NETA	% (+)	CRED. ACTUAL	% (+)
154.721.896,00	101.701.130,44	65,73%	256.423.026,44	165,73%

INFORME Nº1: Gráfico de Modificaciones Presupuestarias

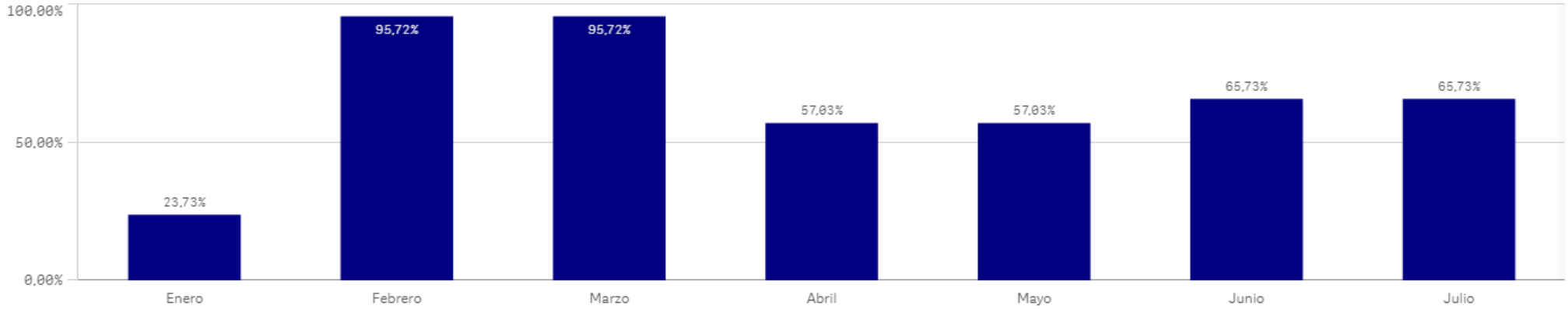

INFORME Nº1: MODIFICACIONES PRESUPUESTARIAS (Consolidado)

Datos correspondientes a: 01-01-2023 al 31-07-2023

Centro : 1001 Sección : 14 Programa : 453M

CONTROL Y GESTIÓN DEL TRANSPORTE

MODIFICACIONES PRESUPUESTARIAS

NUM. MODIFICACIONES	IMP. INC.	% (+)	IMP. MINORAC.	% (-)
24	31.426.256,71	141,59%	-143.271,09	-0,65%
CRED. INICIAL	MOD. NETA	% (+)	CRED. ACTUAL	% (+)
22.195.413,00	31.282.985,62	140,94%	53.478.398,62	240,94%

INFORME Nº1: Gráfico de Modificaciones Presupuestarias

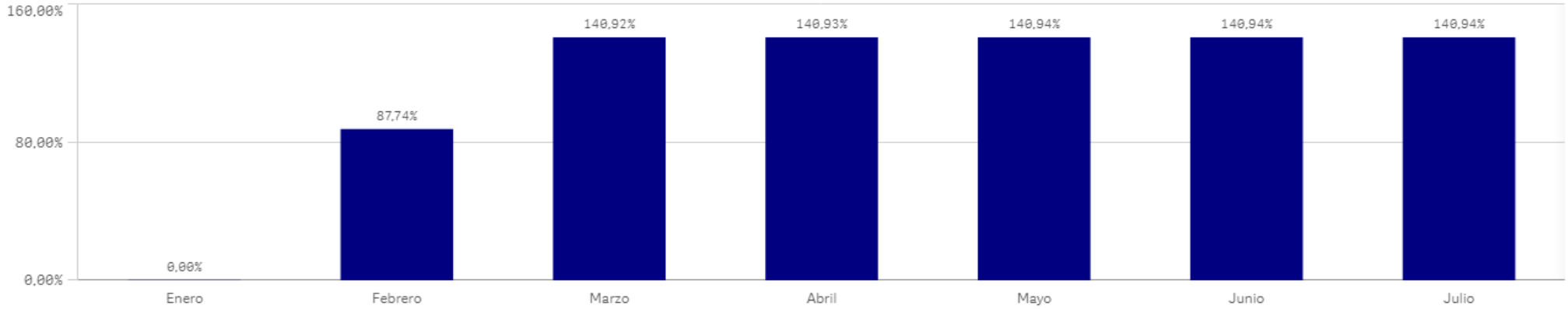

INFORME Nº1: MODIFICACIONES PRESUPUESTARIAS (Consolidado)

Datos correspondientes a: 01-01-2023 al 31-07-2023

Centro : 1001 Sección : 15 Programa : 321M

DIR.Y GEST.ADMIN.EDUCA,UNIVERS,CIENCIA Y PORTAVOC.

MODIFICACIONES PRESUPUESTARIAS

NUM. MODIFICACIONES	IMP. INC.	% (+)	IMP. MINORAC.	% (-)
141	3.157.741,53	2,54%	-5.531.345,77	-4,45%
CRED. INICIAL	MOD. NETA	% (+)	CRED. ACTUAL	% (+)
124.325.606,00	-2.373.604,24	-1,91%	121.952.001,76	98,09%

INFORME Nº1: Gráfico de Modificaciones Presupuestarias

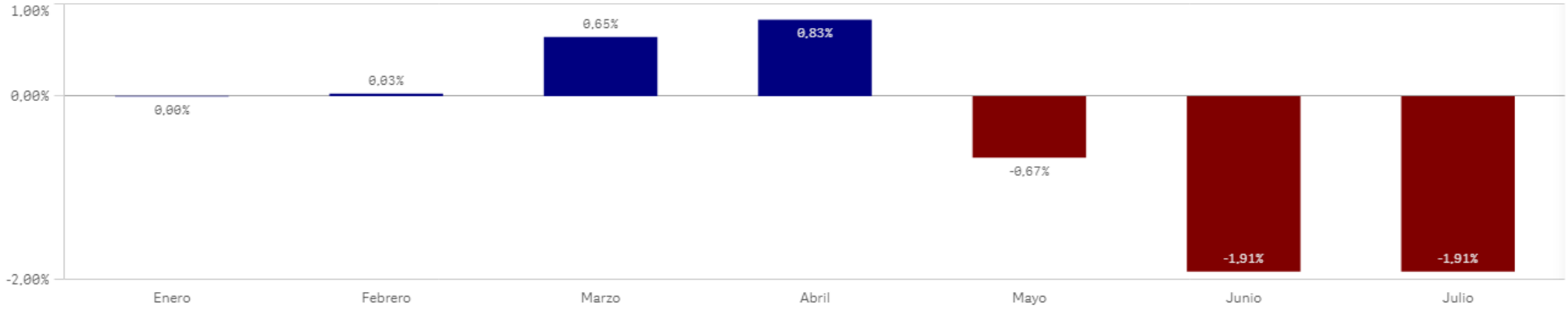

INFORME Nº1: MODIFICACIONES PRESUPUESTARIAS (Consolidado)

Datos correspondientes a: 01-01-2023 al 31-07-2023

Centro : 1001 Sección : 15 Programa : 321O

DIRECCIÓN Y GESTIÓN ADMINISTRATIVA CONSEJO ESCOLAR

MODIFICACIONES PRESUPUESTARIAS

NUM. MODIFICACIONES	IMP. INC.	% (+)	IMP. MINORAC.	% (-)
0	0,00	0,00%	0,00	0,00%
CRED. INICIAL	MOD. NETA	% (+)	CRED. ACTUAL	% (+)
566.324,00	0,00	0,00%	566.324,00	100,00%

INFORME Nº1: Gráfico de Modificaciones Presupuestarias

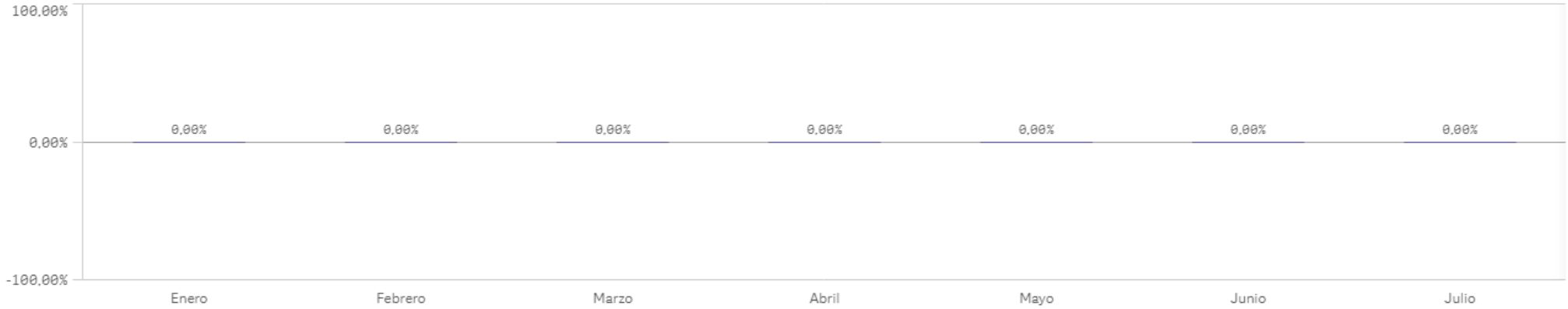

INFORME Nº1: MODIFICACIONES PRESUPUESTARIAS (Consolidado)

Datos correspondientes a: 01-01-2023 al 31-07-2023

Centro : 1001 Sección : 15 Programa : 321P

GESTIÓN DE INFRAESTRUCTURAS EDUCATIVAS

MODIFICACIONES PRESUPUESTARIAS

NUM. MODIFICACIONES	IMP. INC.	% (+)	IMP. MINORAC.	% (-)
40	64.273.886,53	29,80%	-4.484.853,64	-2,08%
CRED. INICIAL	MOD. NETA	% (+)	CRED. ACTUAL	% (+)
215.650.019,00	59.789.032,89	27,73%	275.439.051,89	127,73%

INFORME Nº1: Gráfico de Modificaciones Presupuestarias

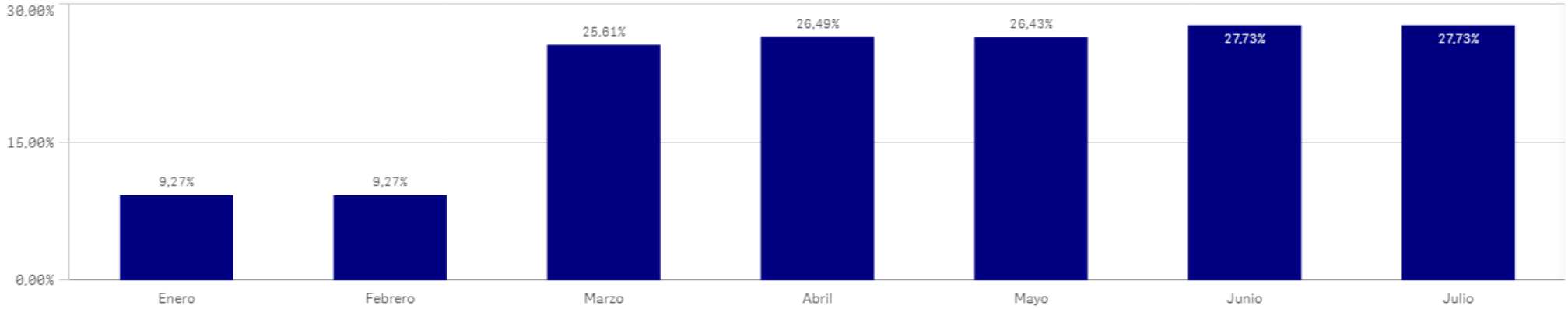

INFORME Nº1: MODIFICACIONES PRESUPUESTARIAS (Consolidado)

Datos correspondientes a: 01-01-2023 al 31-07-2023

Centro : 1001 Sección : 15 Programa : 322A

EDUCACIÓN INFANTIL, PRIMARIA Y ESPECIAL

MODIFICACIONES PRESUPUESTARIAS

NUM. MODIFICACIONES	IMP. INC.	% (+)	IMP. MINORAC.	% (-)
34	2.960.356,75	0,24%	-5.430.348,93	-0,45%
CRED. INICIAL	MOD. NETA	% (+)	CRED. ACTUAL	% (+)
1.214.169.168,00	-2.469.992,18	-0,20%	1.211.699.175,82	99,80%

INFORME Nº1: Gráfico de Modificaciones Presupuestarias

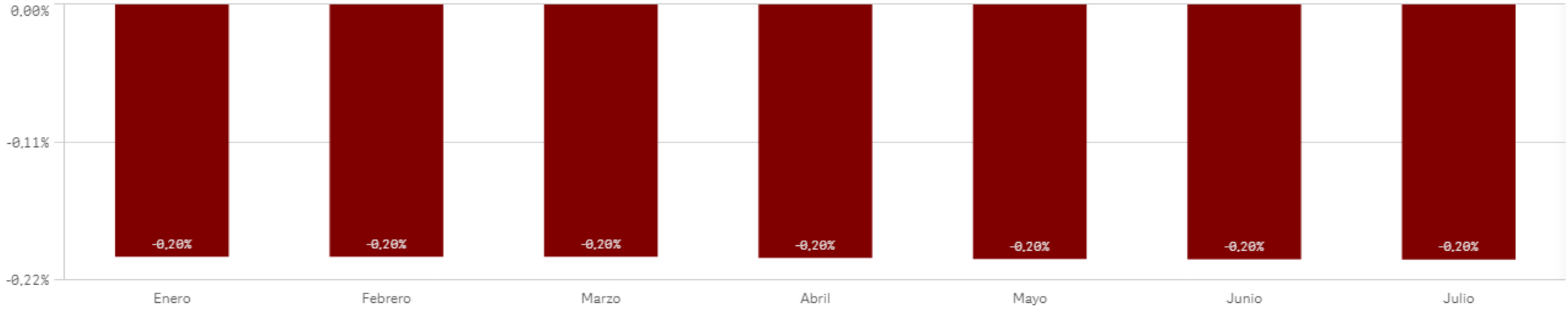

INFORME Nº1: MODIFICACIONES PRESUPUESTARIAS (Consolidado)

Datos correspondientes a: 01-01-2023 al 31-07-2023

Centro : 1001 Sección : 15 Programa : 322B

EDUCACIÓN SECUNDARIA Y FORMACIÓN PROFESIONAL

MODIFICACIONES PRESUPUESTARIAS

NUM. MODIFICACIONES	IMP. INC.	% (+)	IMP. MINORAC.	% (-)
27	2.906.988,52	0,24%	-17.581.406,76	-1,44%
CRED. INICIAL	MOD. NETA	% (+)	CRED. ACTUAL	% (+)
1.220.277.469,00	-14.674.418,24	-1,20%	1.205.603.050,76	98,80%

INFORME Nº1: Gráfico de Modificaciones Presupuestarias

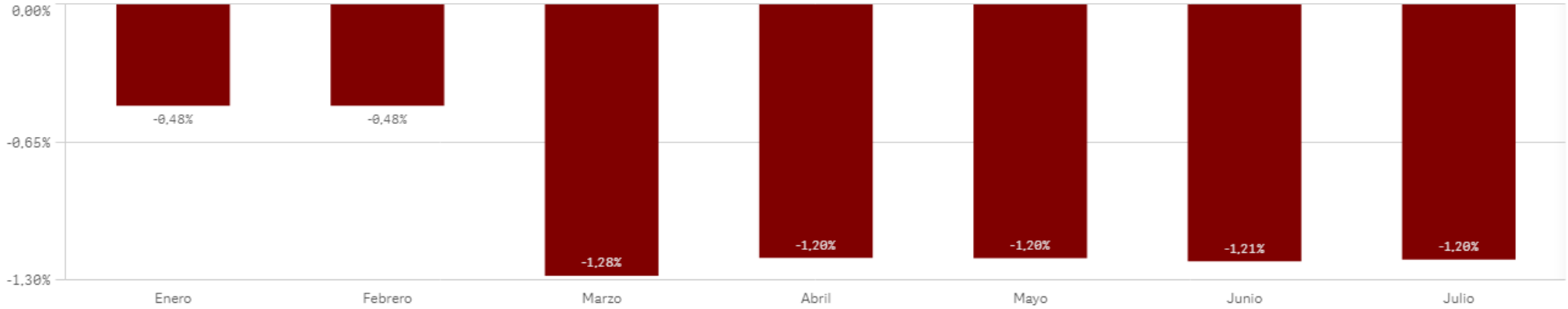

INFORME Nº1: MODIFICACIONES PRESUPUESTARIAS (Consolidado)

Datos correspondientes a: 01-01-2023 al 31-07-2023

Centro : 1001 Sección : 15 Programa : 322C

UNIVERSIDADES

MODIFICACIONES PRESUPUESTARIAS

NUM. MODIFICACIONES	IMP. INC.	% (+)	IMP. MINORAC.	% (-)
19	18.248.492,58	1,73%	-8.024.712,91	-0,76%
CRED. INICIAL	MOD. NETA	% (+)	CRED. ACTUAL	% (+)
1.055.390.804,00	10.223.779,67	0,97%	1.065.614.583,67	100,97%

INFORME Nº1: Gráfico de Modificaciones Presupuestarias

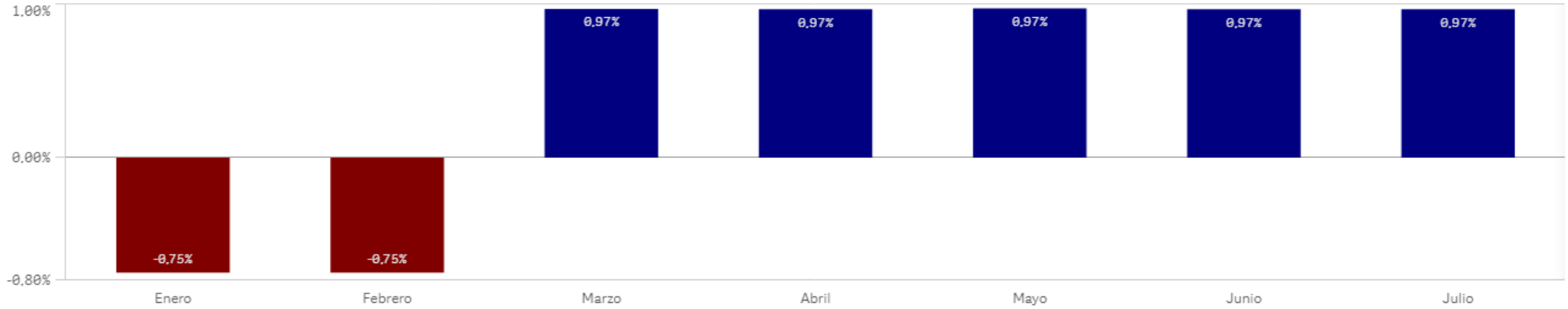

INFORME Nº1: MODIFICACIONES PRESUPUESTARIAS (Consolidado)

Datos correspondientes a: 01-01-2023 al 31-07-2023

Centro : 1001 Sección : 15 Programa : 322E

ENSEÑANZAS EN RÉGIMEN ESPECIAL NO UNIVERSITARIAS

MODIFICACIONES PRESUPUESTARIAS

NUM. MODIFICACIONES	IMP. INC.	% (+)	IMP. MINORAC.	% (-)
23	220.174,16	0,20%	-1.758.405,77	-1,62%
CRED. INICIAL	MOD. NETA	% (+)	CRED. ACTUAL	% (+)
108.320.428,00	-1.538.231,61	-1,42%	106.782.196,39	98,58%

INFORME Nº1: Gráfico de Modificaciones Presupuestarias

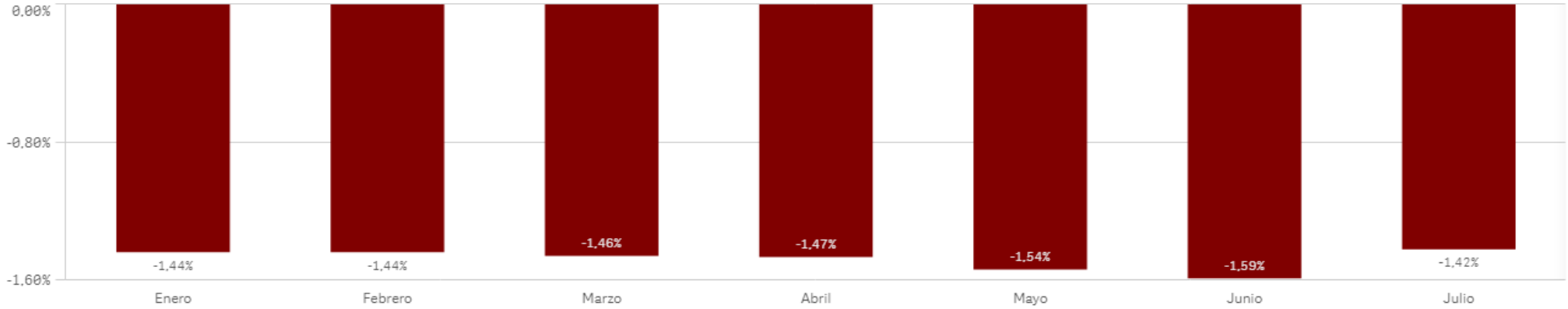

INFORME Nº1: MODIFICACIONES PRESUPUESTARIAS (Consolidado)

Datos correspondientes a: 01-01-2023 al 31-07-2023

Centro : 1001 Sección : 15 Programa : 322F

CENTROS ESPECÍFICOS DE FORMACIÓN PROFESIONAL

MODIFICACIONES PRESUPUESTARIAS

NUM. MODIFICACIONES	IMP. INC.	% (+)	IMP. MINORAC.	% (-)
10	3.859.218,34	9,30%	-2.839.955,00	-6,84%
CRED. INICIAL	MOD. NETA	% (+)	CRED. ACTUAL	% (+)
41.492.293,00	1.019.263,34	2,46%	42.511.556,34	102,46%

INFORME Nº1: Gráfico de Modificaciones Presupuestarias

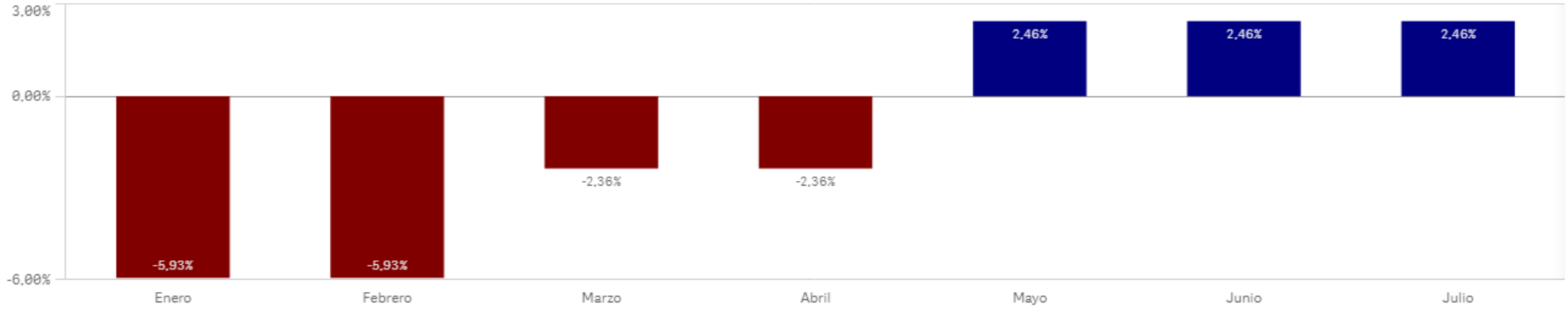

INFORME Nº1: MODIFICACIONES PRESUPUESTARIAS (Consolidado)

Datos correspondientes a: 01-01-2023 al 31-07-2023

Centro : 1001 Sección : 15 Programa : 322G

EDUCACIÓN COMPENSATORIA

MODIFICACIONES PRESUPUESTARIAS

NUM. MODIFICACIONES	IMP. INC.	% (+)	IMP. MINORAC.	% (-)
2	0,00	0,00%	-560.169,14	-0,49%
CRED. INICIAL	MOD. NETA	% (+)	CRED. ACTUAL	% (+)
114.189.167,00	-560.169,14	-0,49%	113.628.997,86	99,51%

INFORME Nº1: Gráfico de Modificaciones Presupuestarias



INFORME Nº1: MODIFICACIONES PRESUPUESTARIAS (Consolidado)

Datos correspondientes a: 01-01-2023 al 31-07-2023

Centro : 1001 Sección : 15 Programa : 322O

CALIDAD DE LA ENSEÑANZA

MODIFICACIONES PRESUPUESTARIAS

NUM. MODIFICACIONES	IMP. INC.	% (+)	IMP. MINORAC.	% (-)
46	6.124.366,17	9,72%	-427.680,81	-0,68%
CRED. INICIAL	MOD. NETA	% (+)	CRED. ACTUAL	% (+)
62.996.995,00	5.696.685,36	9,04%	68.693.680,36	109,04%

INFORME Nº1: Gráfico de Modificaciones Presupuestarias

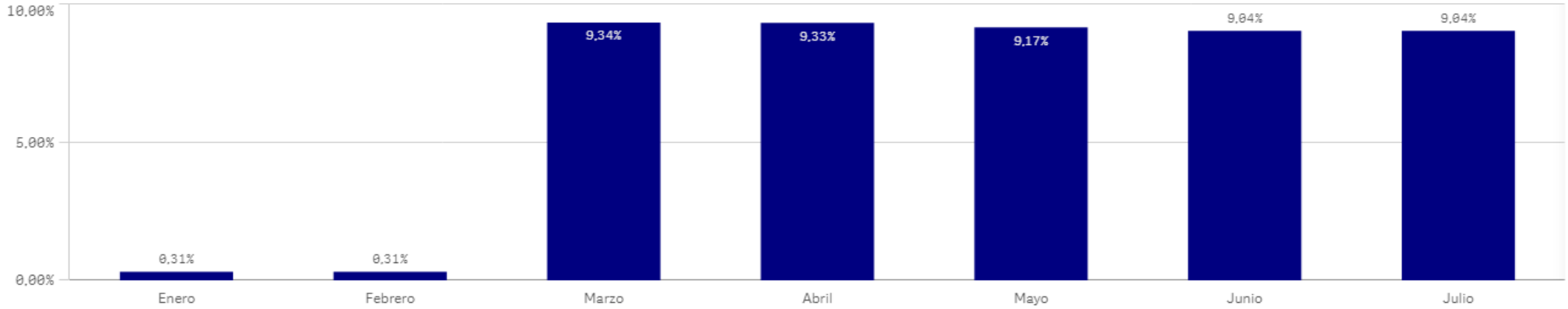

INFORME Nº1: MODIFICACIONES PRESUPUESTARIAS (Consolidado)

Datos correspondientes a: 01-01-2023 al 31-07-2023

Centro : 1001 Sección : 15 Programa : 322P

OTROS GASTOS EN CENTROS EDUCATIVOS

MODIFICACIONES PRESUPUESTARIAS

NUM. MODIFICACIONES	IMP. INC.	% (+)	IMP. MINORAC.	% (-)
61	25.605.678,91	7,29%	-14.741.051,65	-4,20%
CRED. INICIAL	MOD. NETA	% (+)	CRED. ACTUAL	% (+)
351.004.702,00	10.864.627,26	3,10%	361.869.329,26	103,10%

INFORME Nº1: Gráfico de Modificaciones Presupuestarias



INFORME Nº1: MODIFICACIONES PRESUPUESTARIAS (Consolidado)

Datos correspondientes a: 01-01-2023 al 31-07-2023

Centro : 1001 Sección : 15 Programa : 323M

EDUCA.CONCERT,BECAS Y AYUDAS AL ESTUDIO

MODIFICACIONES PRESUPUESTARIAS

NUM. MODIFICACIONES	IMP. INC.	% (+)	IMP. MINORAC.	% (-)
26	21.733.878,98	1,61%	-620.673,77	-0,05%
CRED. INICIAL	MOD. NETA	% (+)	CRED. ACTUAL	% (+)
1.352.495.970,00	21.113.205,21	1,56%	1.373.609.175,21	101,56%

INFORME Nº1: Gráfico de Modificaciones Presupuestarias

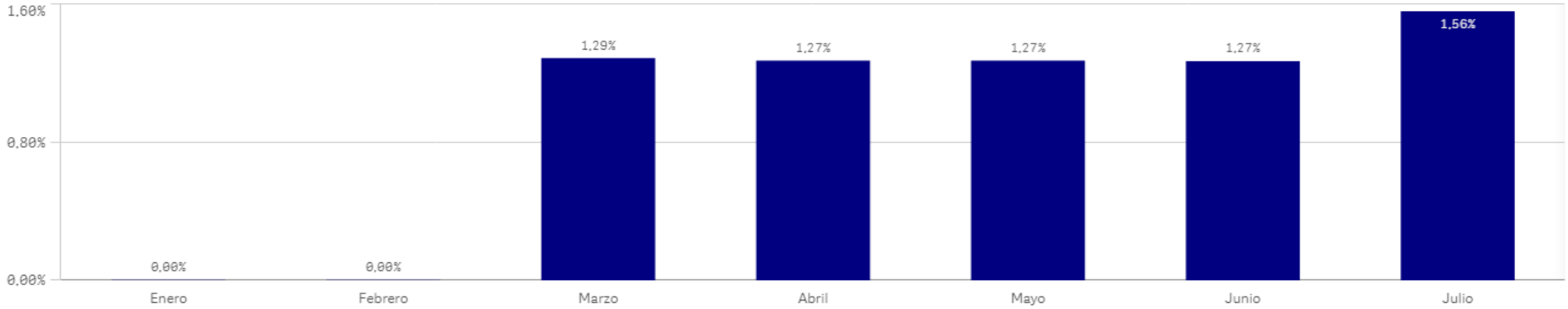

INFORME Nº1: MODIFICACIONES PRESUPUESTARIAS (Consolidado)

Datos correspondientes a: 01-01-2023 al 31-07-2023

Centro : 1001 Sección : 15 Programa : 324M

SERVICIOS COMPLEMENTARIOS DE LA ENSEÑANZA

MODIFICACIONES PRESUPUESTARIAS

NUM. MODIFICACIONES	IMP. INC.	% (+)	IMP. MINORAC.	% (-)
2	2.000.000,00	7,84%	-2.000.000,00	-7,84%
CRED. INICIAL	MOD. NETA	% (+)	CRED. ACTUAL	% (+)
25.501.512,00	0,00	0,00%	25.501.512,00	100,00%

INFORME Nº1: Gráfico de Modificaciones Presupuestarias

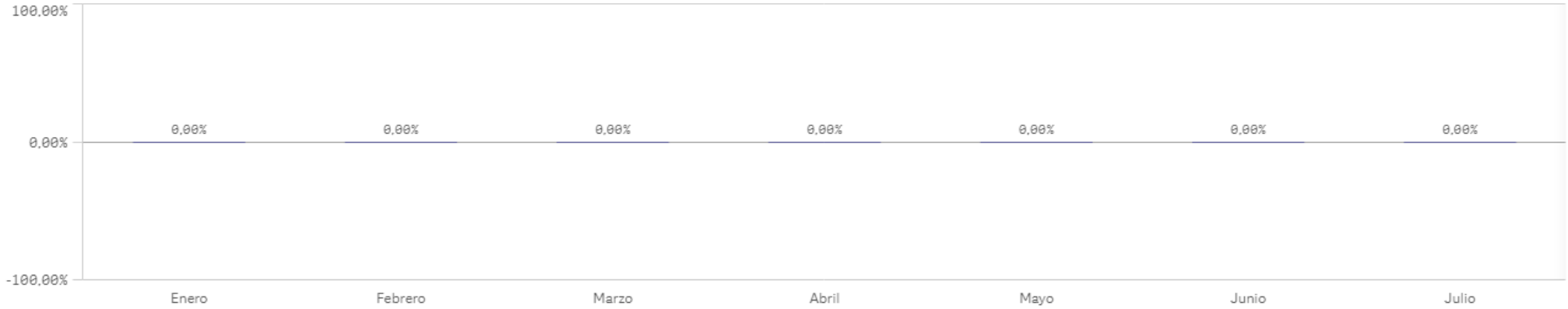

INFORME Nº1: MODIFICACIONES PRESUPUESTARIAS (Consolidado)

Datos correspondientes a: 01-01-2023 al 31-07-2023

Centro : 1001 Sección : 15 Programa : 466A
INVESTIGACIÓN

MODIFICACIONES PRESUPUESTARIAS

NUM. MODIFICACIONES	IMP. INC.	% (+)	IMP. MINORAC.	% (-)
37	15.200.395,90	10,27%	-33.088.552,98	-22,35%
CRED. INICIAL	MOD. NETA	% (+)	CRED. ACTUAL	% (+)
148.051.302,00	-17.888.157,08	-12,08%	130.163.144,92	87,92%

INFORME Nº1: Gráfico de Modificaciones Presupuestarias

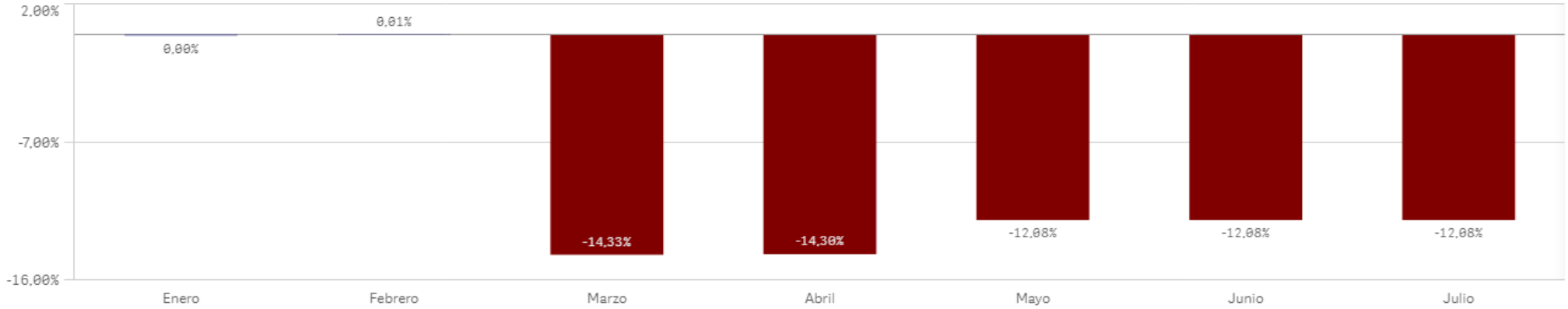

INFORME Nº1: MODIFICACIONES PRESUPUESTARIAS (Consolidado)

Datos correspondientes a: 01-01-2023 al 31-07-2023

Centro : 1001 Sección : 16 Programa : 261A

VIVIENDA Y REHABILITACIÓN

MODIFICACIONES PRESUPUESTARIAS

NUM. MODIFICACIONES	IMP. INC.	% (+)	IMP. MINORAC.	% (-)
70	168.283.943,30	53,05%	-22.637.735,84	-7,14%
CRED. INICIAL	MOD. NETA	% (+)	CRED. ACTUAL	% (+)
317.196.694,00	145.646.207,46	45,92%	462.842.901,46	145,92%

INFORME Nº1: Gráfico de Modificaciones Presupuestarias

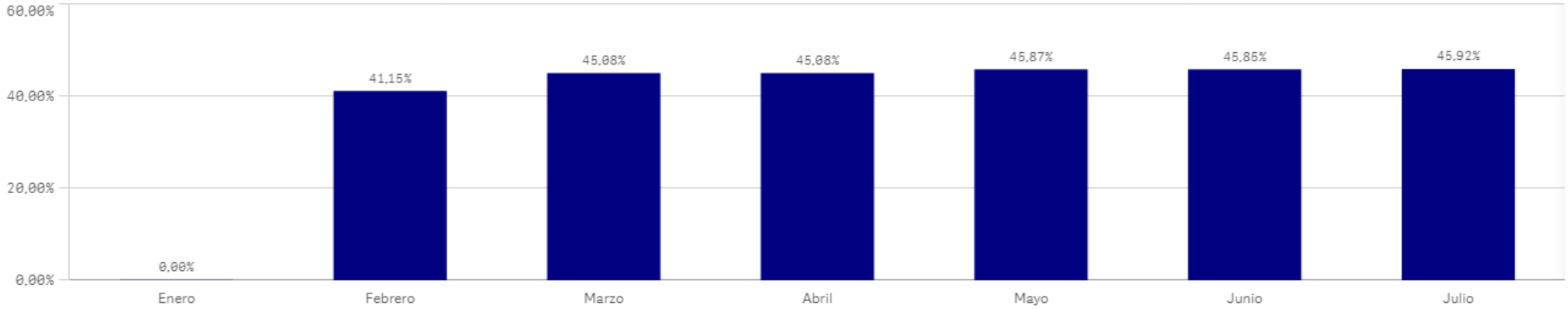

INFORME Nº1: MODIFICACIONES PRESUPUESTARIAS (Consolidado)

Datos correspondientes a: 01-01-2023 al 31-07-2023

Centro : 1001 Sección : 16 Programa : 261O

SUELO Y CONSORCIOS URBANÍSTICOS

MODIFICACIONES PRESUPUESTARIAS

NUM. MODIFICACIONES	IMP. INC.	% (+)	IMP. MINORAC.	% (-)
31	800.764,38	11,25%	-177.000,00	-2,49%
CRED. INICIAL	MOD. NETA	% (+)	CRED. ACTUAL	% (+)
7.120.717,00	623.764,38	8,76%	7.744.481,38	108,76%

INFORME Nº1: Gráfico de Modificaciones Presupuestarias

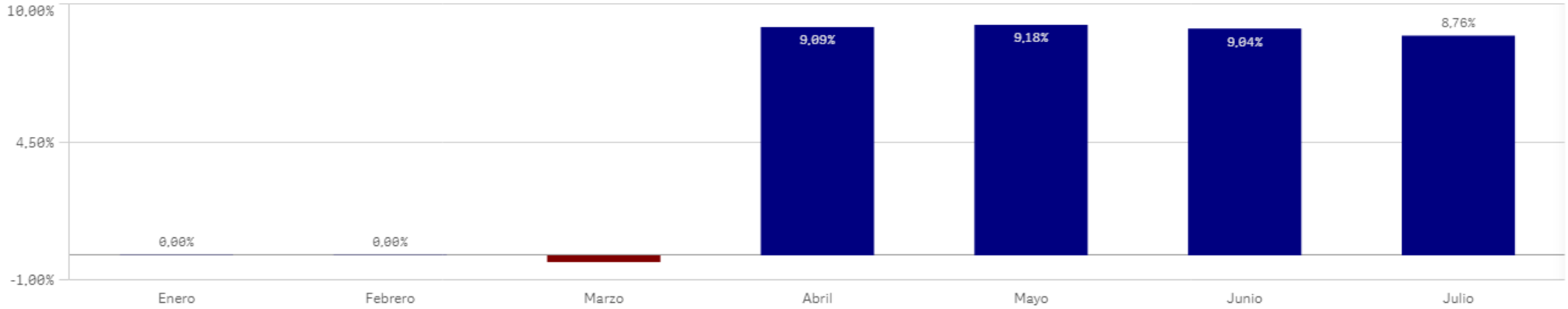

INFORME Nº1: MODIFICACIONES PRESUPUESTARIAS (Consolidado)

Datos correspondientes a: 01-01-2023 al 31-07-2023

Centro : 1001 Sección : 16 Programa : 261P

PLANIFICACIÓN Y GESTIÓN URBANÍSTICA

MODIFICACIONES PRESUPUESTARIAS

NUM. MODIFICACIONES	IMP. INC.	% (+)	IMP. MINORAC.	% (-)
37	1.580.314,66	14,71%	-676.559,23	-6,30%
CRED. INICIAL	MOD. NETA	% (+)	CRED. ACTUAL	% (+)
10.740.575,00	903.755,43	8,41%	11.644.330,43	108,41%

INFORME Nº1: Gráfico de Modificaciones Presupuestarias

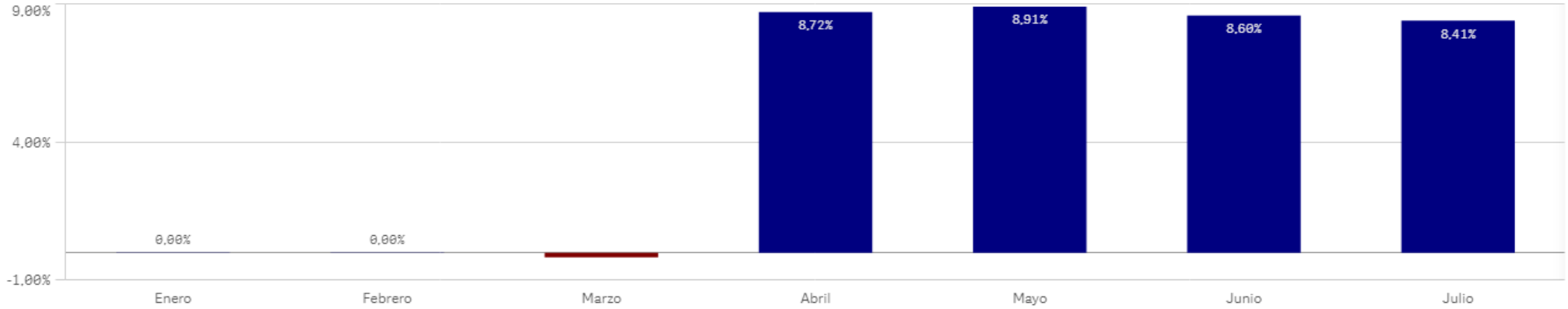

INFORME Nº1: MODIFICACIONES PRESUPUESTARIAS (Consolidado)

Datos correspondientes a: 01-01-2023 al 31-07-2023

Centro : 1001 Sección : 16 Programa : 411A

AGRICULTURA,GANADERÍA Y ALIMENTACIÓN

MODIFICACIONES PRESUPUESTARIAS

NUM. MODIFICACIONES	IMP. INC.	% (+)	IMP. MINORAC.	% (-)
48	3.333.123,00	5,39%	-2.959.417,56	-4,79%
CRED. INICIAL	MOD. NETA	% (+)	CRED. ACTUAL	% (+)
61.847.204,00	373.705,44	0,60%	62.220.909,44	100,60%

INFORME Nº1: Gráfico de Modificaciones Presupuestarias

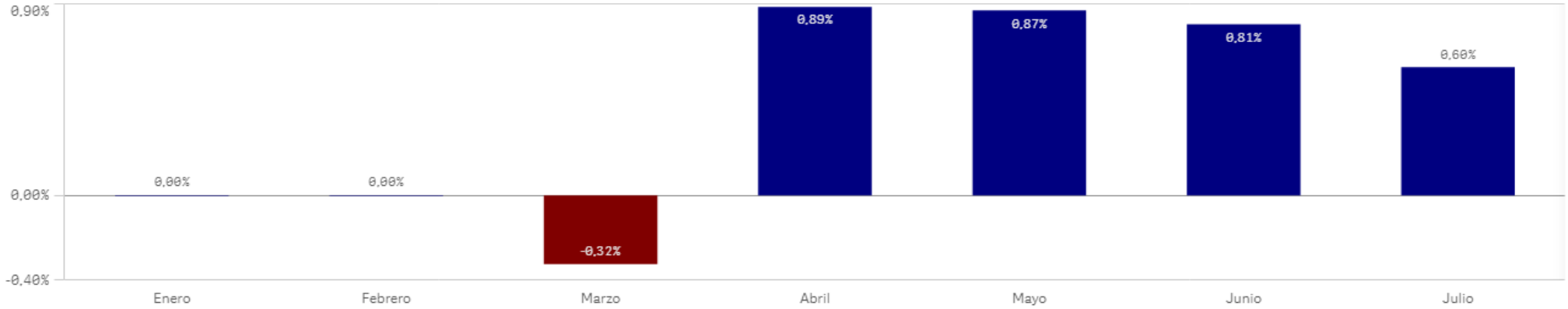

INFORME Nº1: MODIFICACIONES PRESUPUESTARIAS (Consolidado)

Datos correspondientes a: 01-01-2023 al 31-07-2023

Centro : 1001 Sección : 16 Programa : 456A

BIODIVERSIDAD Y RECURSOS NATURALES

MODIFICACIONES PRESUPUESTARIAS

NUM. MODIFICACIONES	IMP. INC.	% (+)	IMP. MINORAC.	% (-)
62	5.881.267,16	12,56%	-3.366.241,78	-7,19%
CRED. INICIAL	MOD. NETA	% (+)	CRED. ACTUAL	% (+)
46.836.866,00	2.515.025,38	5,37%	49.351.891,38	105,37%

INFORME Nº1: Gráfico de Modificaciones Presupuestarias

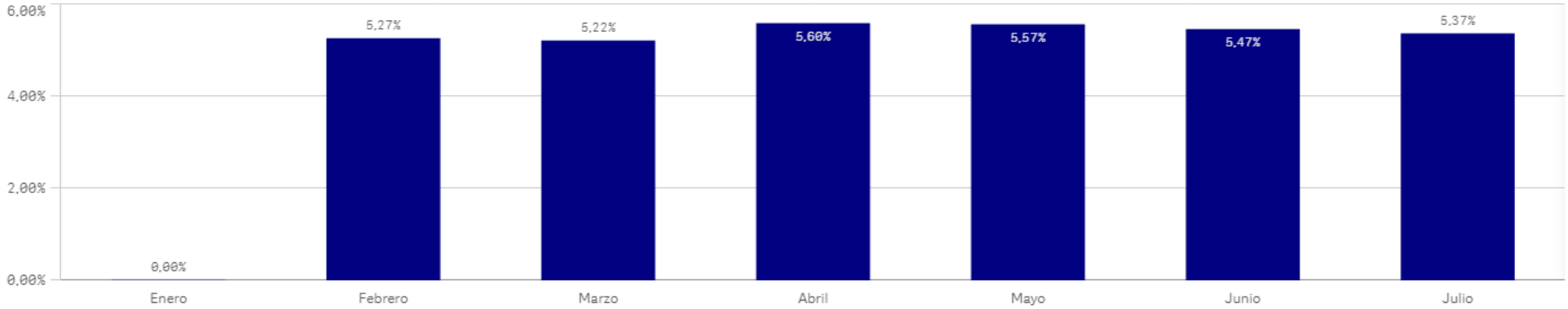

INFORME Nº1: MODIFICACIONES PRESUPUESTARIAS (Consolidado)

Datos correspondientes a: 01-01-2023 al 31-07-2023

Centro : 1001 Sección : 16 Programa : 456B

SOSTENIBILIDAD Y CAMBIO CLIMÁTICO

MODIFICACIONES PRESUPUESTARIAS

NUM. MODIFICACIONES	IMP. INC.	% (+)	IMP. MINORAC.	% (-)
32	79.179.667,90	250,81%	-876.020,79	-2,77%
CRED. INICIAL	MOD. NETA	% (+)	CRED. ACTUAL	% (+)
31.569.482,00	78.303.647,11	248,04%	109.873.129,11	348,04%

INFORME Nº1: Gráfico de Modificaciones Presupuestarias

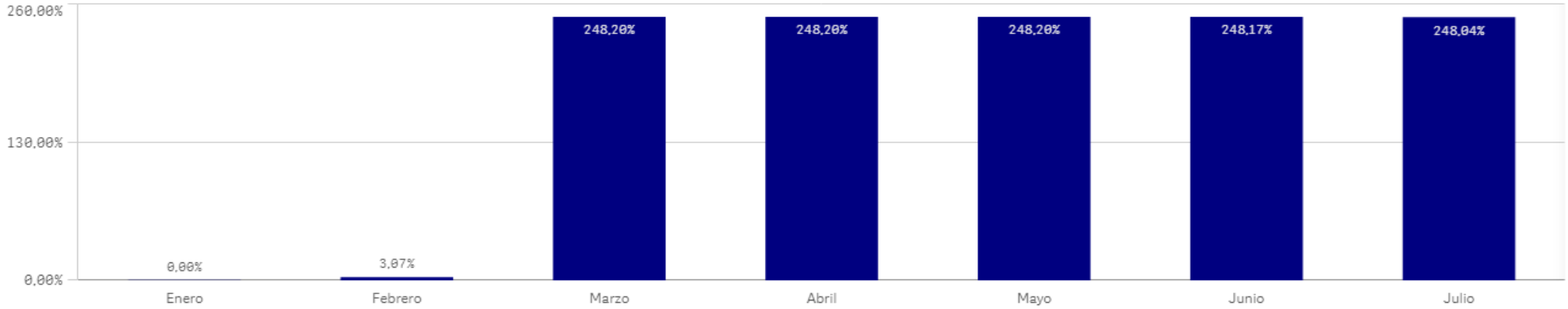

INFORME Nº1: MODIFICACIONES PRESUPUESTARIAS (Consolidado)

Datos correspondientes a: 01-01-2023 al 31-07-2023

Centro : 1001 Sección : 16 Programa : 456M

DIR.Y GEST.ADM.MEDIO AMB,VIVIENDA Y AGRICULTURA

MODIFICACIONES PRESUPUESTARIAS

NUM. MODIFICACIONES	IMP. INC.	% (+)	IMP. MINORAC.	% (-)
48	2.241.224,61	7,48%	-640.068,45	-2,14%
CRED. INICIAL	MOD. NETA	% (+)	CRED. ACTUAL	% (+)
29.974.000,00	1.601.156,16	5,34%	31.575.156,16	105,34%

INFORME Nº1: Gráfico de Modificaciones Presupuestarias

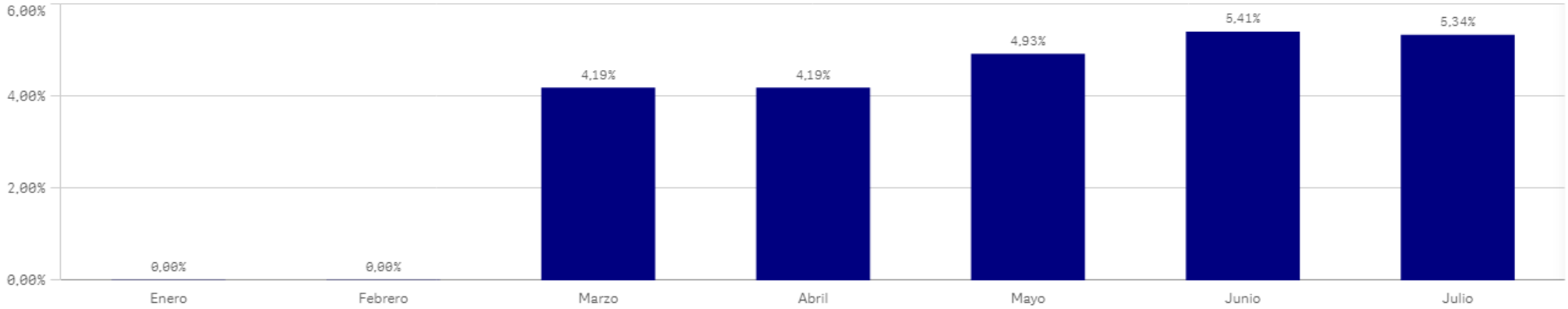

INFORME Nº1: MODIFICACIONES PRESUPUESTARIAS (Consolidado)

Datos correspondientes a: 01-01-2023 al 31-07-2023

Centro : 1001 Sección : 16 Programa : 456N

ECONOMÍA CIRCULAR

MODIFICACIONES PRESUPUESTARIAS

NUM. MODIFICACIONES	IMP. INC.	% (+)	IMP. MINORAC.	% (-)
51	2.960.295,95	2,85%	-3.965.587,14	-3,82%
CRED. INICIAL	MOD. NETA	% (+)	CRED. ACTUAL	% (+)
103.780.529,00	-1.005.291,19	-0,97%	102.775.237,81	99,03%

INFORME Nº1: Gráfico de Modificaciones Presupuestarias

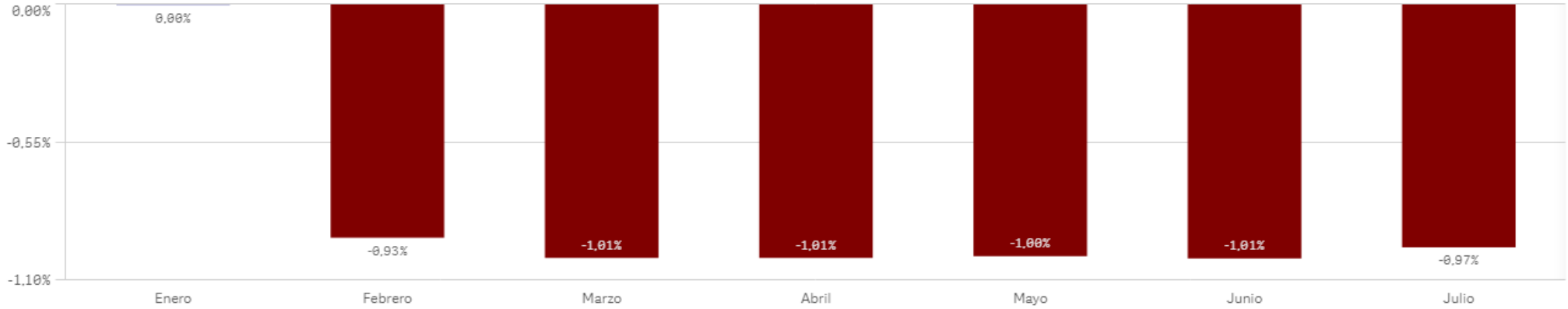

INFORME Nº1: MODIFICACIONES PRESUPUESTARIAS (Consolidado)

Datos correspondientes a: 01-01-2023 al 31-07-2023

Centro : 1001 Sección : 17 Programa : 311M

DIRECCIÓN Y GESTIÓN ADMINISTRATIVA DE SANIDAD

MODIFICACIONES PRESUPUESTARIAS

NUM. MODIFICACIONES	IMP. INC.	% (+)	IMP. MINORAC.	% (-)
58	5.629.109,29	18,89%	-1.623.934,01	-5,45%
CRED. INICIAL	MOD. NETA	% (+)	CRED. ACTUAL	% (+)
29.802.277,00	4.005.175,28	13,44%	33.807.452,28	113,44%

INFORME Nº1: Gráfico de Modificaciones Presupuestarias

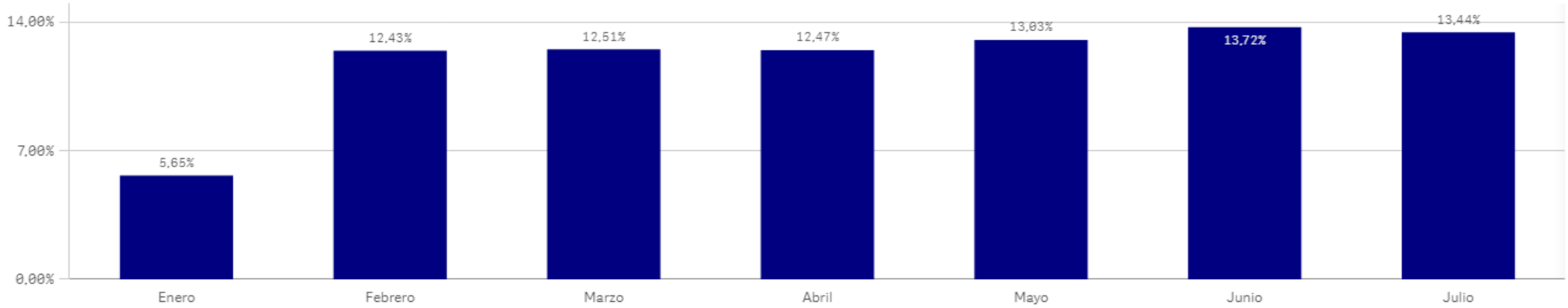

INFORME Nº1: MODIFICACIONES PRESUPUESTARIAS (Consolidado)

Datos correspondientes a: 01-01-2023 al 31-07-2023

Centro : 1001 Sección : 17 Programa : 311N

INSPECCIÓN Y ORDENACIÓN SANITARIA

MODIFICACIONES PRESUPUESTARIAS

NUM. MODIFICACIONES	IMP. INC.	% (+)	IMP. MINORAC.	% (-)
14	94.820,44	0,41%	-413.628,30	-1,78%
CRED. INICIAL	MOD. NETA	% (+)	CRED. ACTUAL	% (+)
23.280.235,00	-318.807,86	-1,37%	22.961.427,14	98,63%

INFORME Nº1: Gráfico de Modificaciones Presupuestarias



INFORME Nº1: MODIFICACIONES PRESUPUESTARIAS (Consolidado)

Datos correspondientes a: 01-01-2023 al 31-07-2023

Centro : 1001 Sección : 17 Programa : 311O

HUMANIZACIÓN Y ATENCIÓN AL PACIENTE

MODIFICACIONES PRESUPUESTARIAS

NUM. MODIFICACIONES	IMP. INC.	% (+)	IMP. MINORAC.	% (-)
11	93.230,45	1,90%	-89.195,46	-1,82%
CRED. INICIAL	MOD. NETA	% (+)	CRED. ACTUAL	% (+)
4.902.486,00	4.034,99	0,08%	4.906.520,99	100,08%

INFORME Nº1: Gráfico de Modificaciones Presupuestarias



INFORME Nº1: MODIFICACIONES PRESUPUESTARIAS (Consolidado)

Datos correspondientes a: 01-01-2023 al 31-07-2023

Centro : 1001 Sección : 17 Programa : 312D

INVESTIGACIÓN,DOCENCIA Y DOCUMENTACIÓN

MODIFICACIONES PRESUPUESTARIAS

NUM. MODIFICACIONES	IMP. INC.	% (+)	IMP. MINORAC.	% (-)
41	4.622.896,23	20,76%	-2.527.665,04	-11,35%
CRED. INICIAL	MOD. NETA	% (+)	CRED. ACTUAL	% (+)
22.270.926,00	2.095.231,19	9,41%	24.366.157,19	109,41%

INFORME Nº1: Gráfico de Modificaciones Presupuestarias

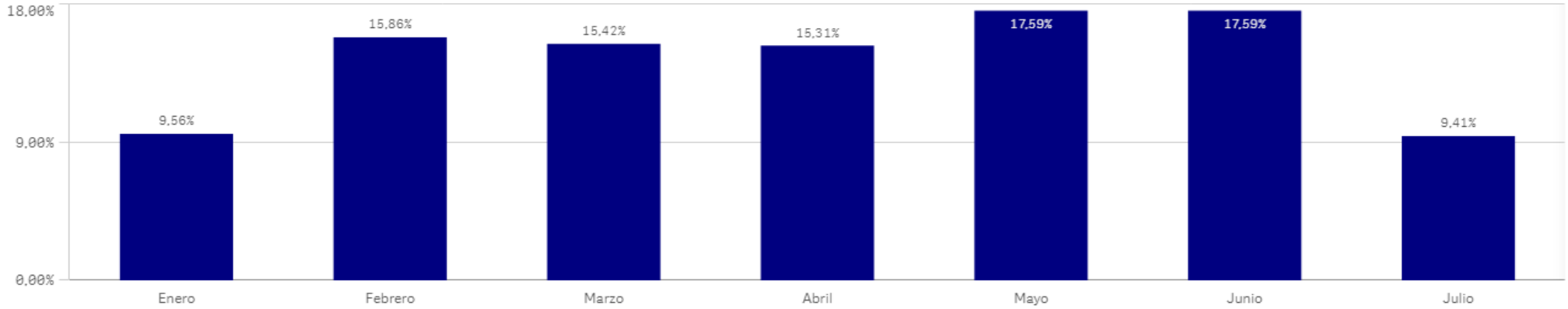

INFORME Nº1: MODIFICACIONES PRESUPUESTARIAS (Consolidado)

Datos correspondientes a: 01-01-2023 al 31-07-2023

Centro : 1001 Sección : 17 Programa : 313B

ACTUACIONES EN MATERIA DE SALUD PÚBLICA

MODIFICACIONES PRESUPUESTARIAS

NUM. MODIFICACIONES	IMP. INC.	% (+)	IMP. MINORAC.	% (-)
36	4.078.527,79	2,56%	-10.658.860,78	-6,69%
CRED. INICIAL	MOD. NETA	% (+)	CRED. ACTUAL	% (+)
159.340.809,00	-6.580.332,99	-4,13%	152.760.476,01	95,87%

INFORME Nº1: Gráfico de Modificaciones Presupuestarias

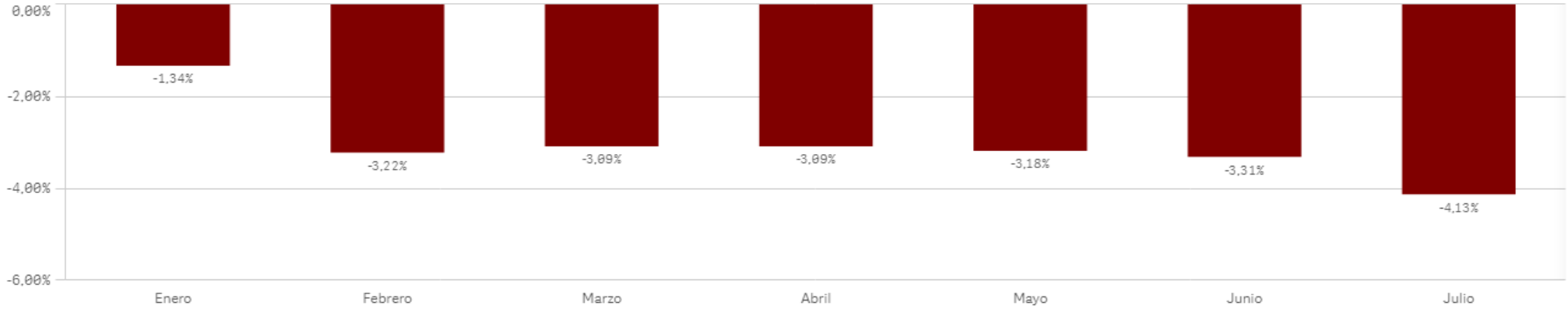

INFORME Nº1: MODIFICACIONES PRESUPUESTARIAS (Consolidado)

Datos correspondientes a: 01-01-2023 al 31-07-2023

Centro : 1001 Sección : 19 Programa : 231A

ATENC.SOCIAL ESPECIALIZADA PERS.CON ENFERM.MENTAL

MODIFICACIONES PRESUPUESTARIAS

NUM. MODIFICACIONES	IMP. INC.	% (+)	IMP. MINORAC.	% (-)
4	1.848.400,36	2,05%	-103.206,83	-0,11%
CRED. INICIAL	MOD. NETA	% (+)	CRED. ACTUAL	% (+)
90.178.438,00	1.745.193,53	1,94%	91.923.631,53	101,94%

INFORME Nº1: Gráfico de Modificaciones Presupuestarias

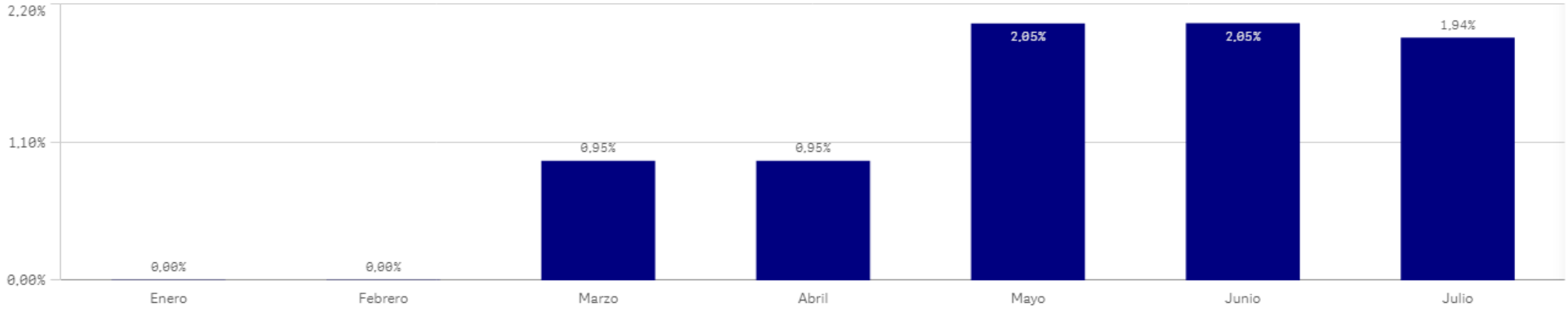

INFORME Nº1: MODIFICACIONES PRESUPUESTARIAS (Consolidado)

Datos correspondientes a: 01-01-2023 al 31-07-2023

Centro : 1001 Sección : 19 Programa : 231C

ATENCIÓN BÁSICA A PERSONAS CON DISCAPACIDAD

MODIFICACIONES PRESUPUESTARIAS

NUM. MODIFICACIONES	IMP. INC.	% (+)	IMP. MINORAC.	% (-)
29	1.005.560,52	5,33%	-880.367,37	-4,67%
CRED. INICIAL	MOD. NETA	% (+)	CRED. ACTUAL	% (+)
18.868.734,00	125.193,15	0,66%	18.993.927,15	100,66%

INFORME Nº1: Gráfico de Modificaciones Presupuestarias

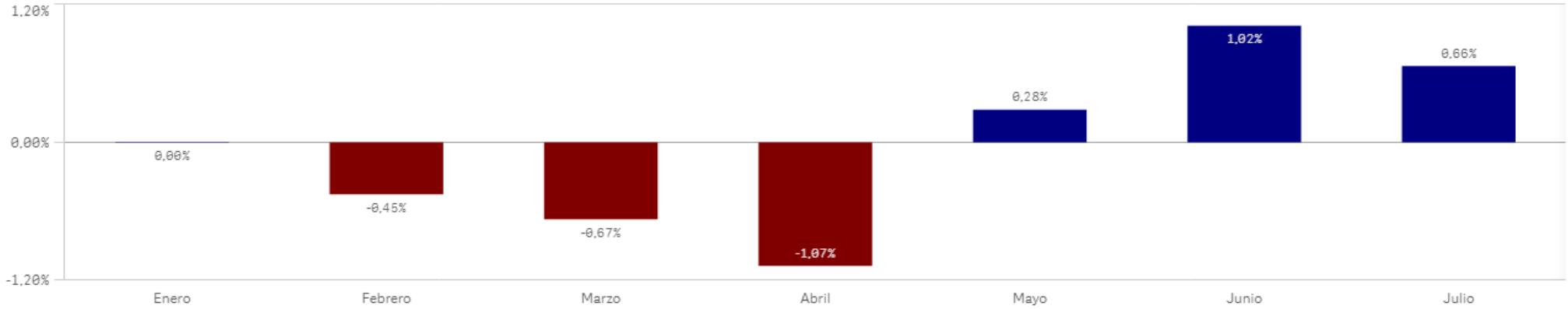

INFORME Nº1: MODIFICACIONES PRESUPUESTARIAS (Consolidado)

Datos correspondientes a: 01-01-2023 al 31-07-2023

Centro : 1001 Sección : 19 Programa : 231D

ATENCIÓN A PERSONAS MAYORES

MODIFICACIONES PRESUPUESTARIAS

NUM. MODIFICACIONES	IMP. INC.	% (+)	IMP. MINORAC.	% (-)
47	52.166.678,87	12,19%	-5.391.210,99	-1,26%
CRED. INICIAL	MOD. NETA	% (+)	CRED. ACTUAL	% (+)
427.941.191,00	46.775.467,88	10,93%	474.716.658,88	110,93%

INFORME Nº1: Gráfico de Modificaciones Presupuestarias

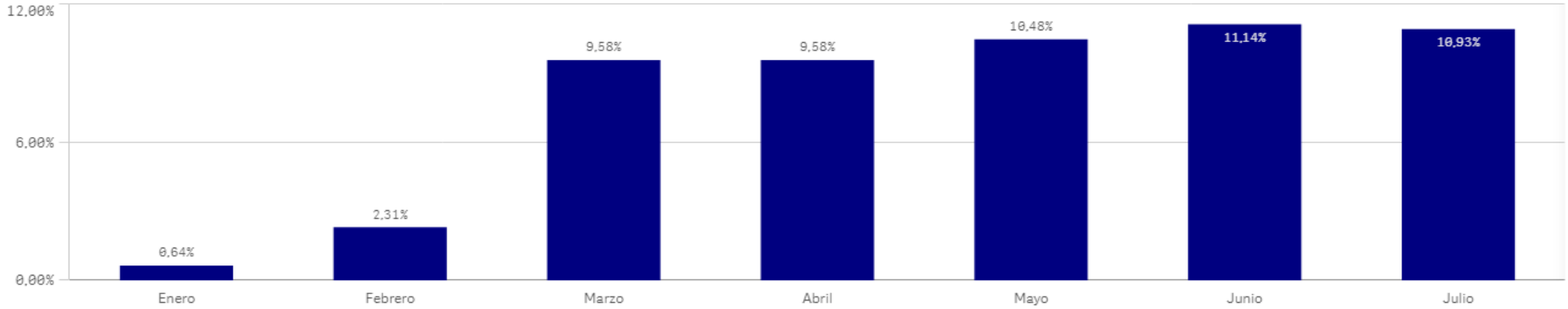

INFORME Nº1: MODIFICACIONES PRESUPUESTARIAS (Consolidado)

Datos correspondientes a: 01-01-2023 al 31-07-2023

Centro : 1001 Sección : 19 Programa : 231F

ATENCIÓN ESPECIALIZ.A PERSONAS CON DISCAPACIDAD

MODIFICACIONES PRESUPUESTARIAS

NUM. MODIFICACIONES	IMP. INC.	% (+)	IMP. MINORAC.	% (-)
45	24.453.508,18	8,29%	-3.273.050,97	-1,11%
CRED. INICIAL	MOD. NETA	% (+)	CRED. ACTUAL	% (+)
295.008.041,00	21.180.457,21	7,18%	316.188.498,21	107,18%

INFORME Nº1: Gráfico de Modificaciones Presupuestarias

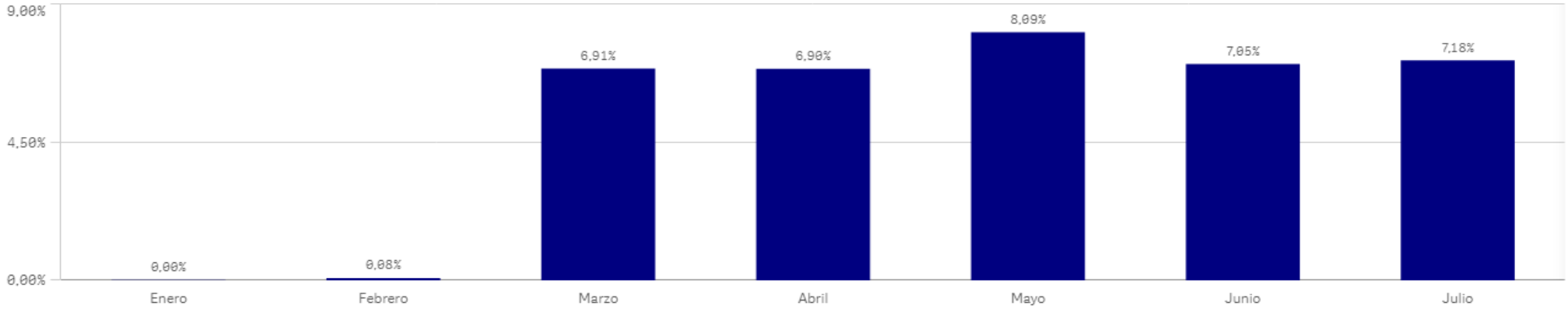

INFORME Nº1: MODIFICACIONES PRESUPUESTARIAS (Consolidado)

Datos correspondientes a: 01-01-2023 al 31-07-2023

Centro : 1001 Sección : 19 Programa : 231I

COORDINACIÓN DE LA DEPENDENCIA

MODIFICACIONES PRESUPUESTARIAS

NUM. MODIFICACIONES	IMP. INC.	% (+)	IMP. MINORAC.	% (-)
32	119.832.916,84	24,16%	-341.250,84	-0,07%
CRED. INICIAL	MOD. NETA	% (+)	CRED. ACTUAL	% (+)
495.980.729,00	119.491.666,00	24,09%	615.472.395,00	124,09%

INFORME Nº1: Gráfico de Modificaciones Presupuestarias

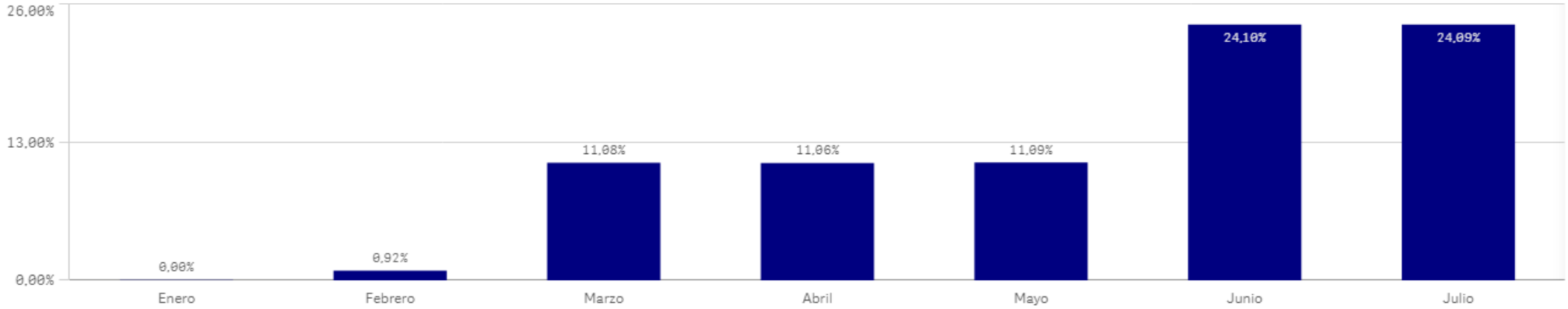

INFORME Nº1: MODIFICACIONES PRESUPUESTARIAS (Consolidado)

Datos correspondientes a: 01-01-2023 al 31-07-2023

Centro : 1001 Sección : 19 Programa : 232A

JUVENTUD

MODIFICACIONES PRESUPUESTARIAS

NUM. MODIFICACIONES	IMP. INC.	% (+)	IMP. MINORAC.	% (-)
86	1.821.968,83	10,35%	-2.043.529,39	-11,60%
CRED. INICIAL	MOD. NETA	% (+)	CRED. ACTUAL	% (+)
17.611.161,00	-221.560,56	-1,26%	17.389.600,44	98,74%

INFORME Nº1: Gráfico de Modificaciones Presupuestarias

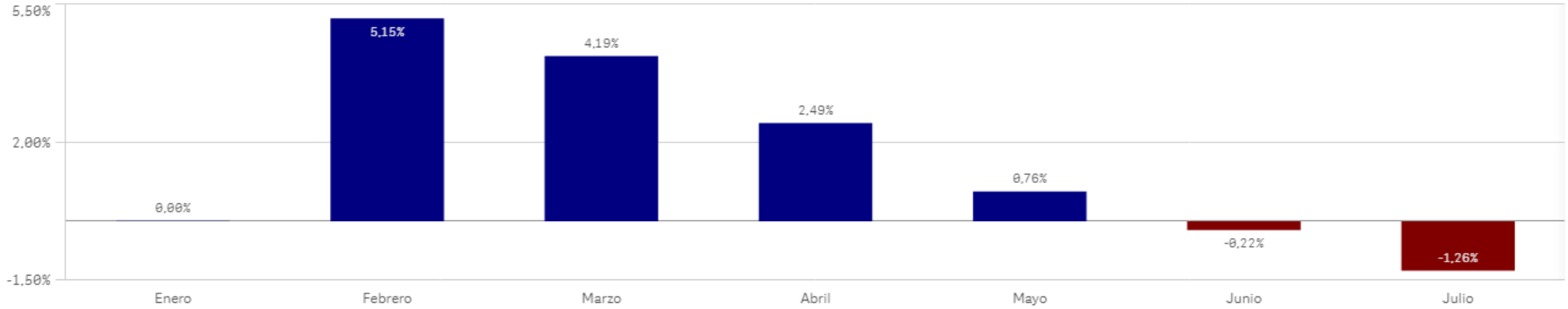

INFORME Nº1: MODIFICACIONES PRESUPUESTARIAS (Consolidado)

Datos correspondientes a: 01-01-2023 al 31-07-2023

Centro : 1001 Sección : 19 Programa : 232B

ACC.CONTRA VIOL.GÉN.Y PROM.IGUALDAD OPORTUNIDADES

MODIFICACIONES PRESUPUESTARIAS

NUM. MODIFICACIONES	IMP. INC.	% (+)	IMP. MINORAC.	% (-)
48	20.827.657,60	60,70%	-3.559.464,84	-10,37%
CRED. INICIAL	MOD. NETA	% (+)	CRED. ACTUAL	% (+)
34.310.723,00	17.268.192,76	50,33%	51.578.915,76	150,33%

INFORME Nº1: Gráfico de Modificaciones Presupuestarias

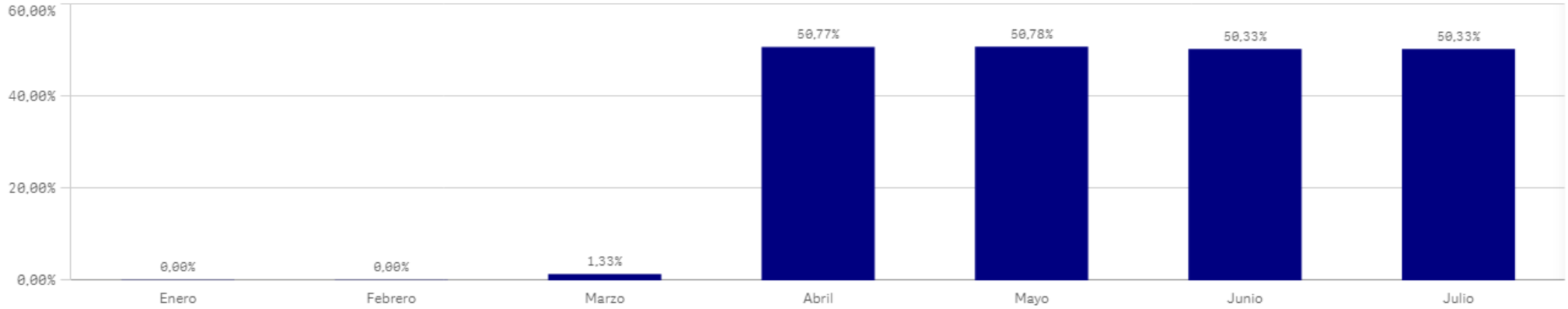

INFORME Nº1: MODIFICACIONES PRESUPUESTARIAS (Consolidado)

Datos correspondientes a: 01-01-2023 al 31-07-2023

Centro : 1001 Sección : 19 Programa : 232C

INMIGRACIÓN

MODIFICACIONES PRESUPUESTARIAS

NUM. MODIFICACIONES	IMP. INC.	% (+)	IMP. MINORAC.	% (-)
11	277.537,98	6,70%	-147.900,00	-3,57%
CRED. INICIAL	MOD. NETA	% (+)	CRED. ACTUAL	% (+)
4.140.680,00	129.637,98	3,13%	4.270.317,98	103,13%

INFORME Nº1: Gráfico de Modificaciones Presupuestarias

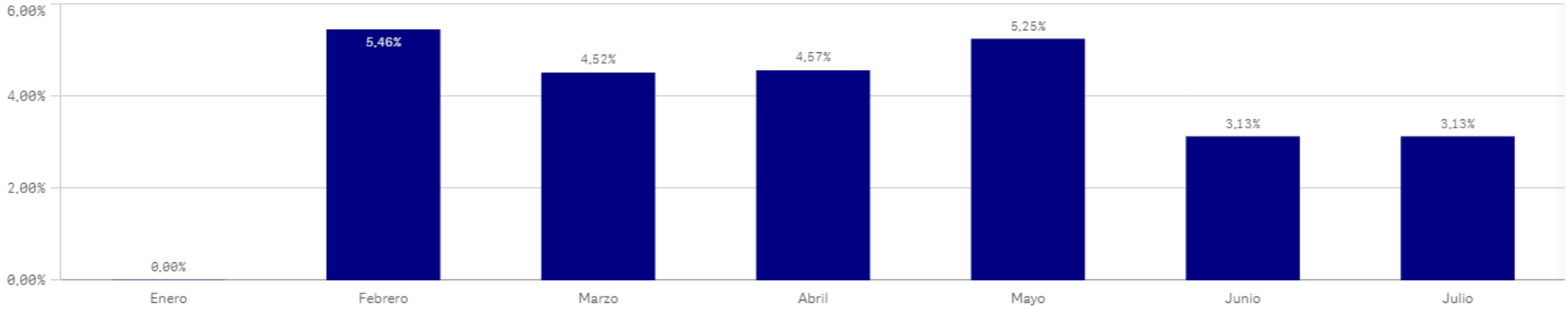

INFORME Nº1: MODIFICACIONES PRESUPUESTARIAS (Consolidado)

Datos correspondientes a: 01-01-2023 al 31-07-2023

Centro : 1001 Sección : 19 Programa : 232D

VOLUNTARIADO Y COOPERACIÓN AL DESARROLLO

MODIFICACIONES PRESUPUESTARIAS

NUM. MODIFICACIONES	IMP. INC.	% (+)	IMP. MINORAC.	% (-)
12	1.023.572,76	16,65%	-379.597,08	-6,18%
CRED. INICIAL	MOD. NETA	% (+)	CRED. ACTUAL	% (+)
6.146.704,00	643.975,68	10,48%	6.790.679,68	110,48%

INFORME Nº1: Gráfico de Modificaciones Presupuestarias

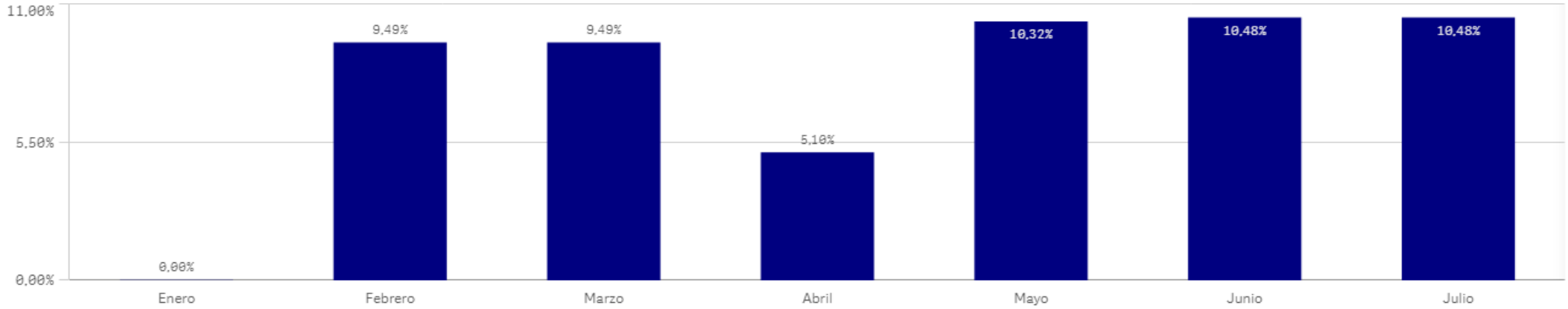

INFORME Nº1: MODIFICACIONES PRESUPUESTARIAS (Consolidado)

Datos correspondientes a: 01-01-2023 al 31-07-2023

Centro : 1001 Sección : 19 Programa : 232E

LUCHA CONTRA LA EXCLUSIÓN SOCIAL

MODIFICACIONES PRESUPUESTARIAS

NUM. MODIFICACIONES	IMP. INC.	% (+)	IMP. MINORAC.	% (-)
40	53.424.053,99	45,84%	-34.326.238,17	-29,45%
CRED. INICIAL	MOD. NETA	% (+)	CRED. ACTUAL	% (+)
116.550.009,00	19.097.815,82	16,39%	135.647.824,82	116,39%

INFORME Nº1: Gráfico de Modificaciones Presupuestarias

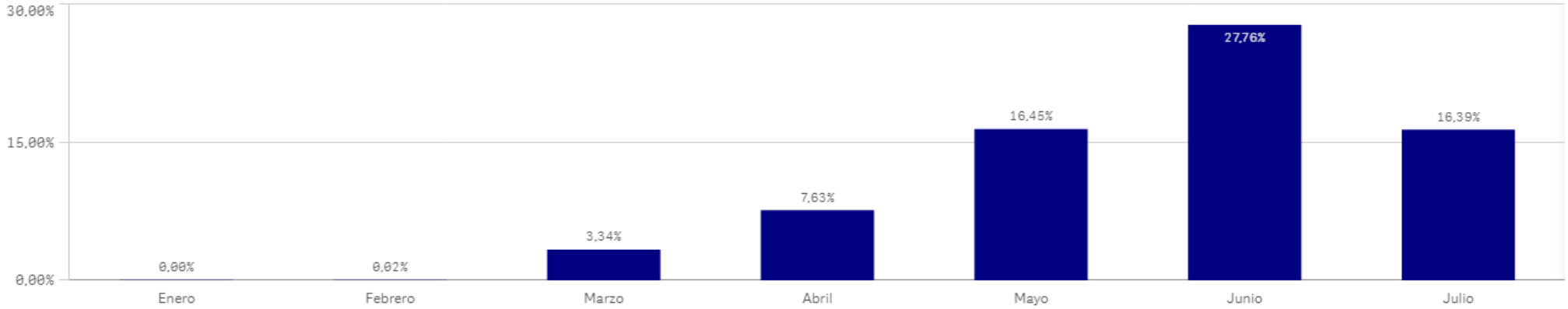

INFORME Nº1: MODIFICACIONES PRESUPUESTARIAS (Consolidado)

Datos correspondientes a: 01-01-2023 al 31-07-2023

Centro : 1001 Sección : 19 Programa : 232F

PROTECCIÓN A LA FAMILIA Y AL MENOR

MODIFICACIONES PRESUPUESTARIAS

NUM. MODIFICACIONES	IMP. INC.	% (+)	IMP. MINORAC.	% (-)
58	60.520.208,71	53,60%	-4.201.505,92	-3,72%
CRED. INICIAL	MOD. NETA	% (+)	CRED. ACTUAL	% (+)
112.919.219,00	56.318.702,79	49,88%	169.237.921,79	149,88%

INFORME Nº1: Gráfico de Modificaciones Presupuestarias

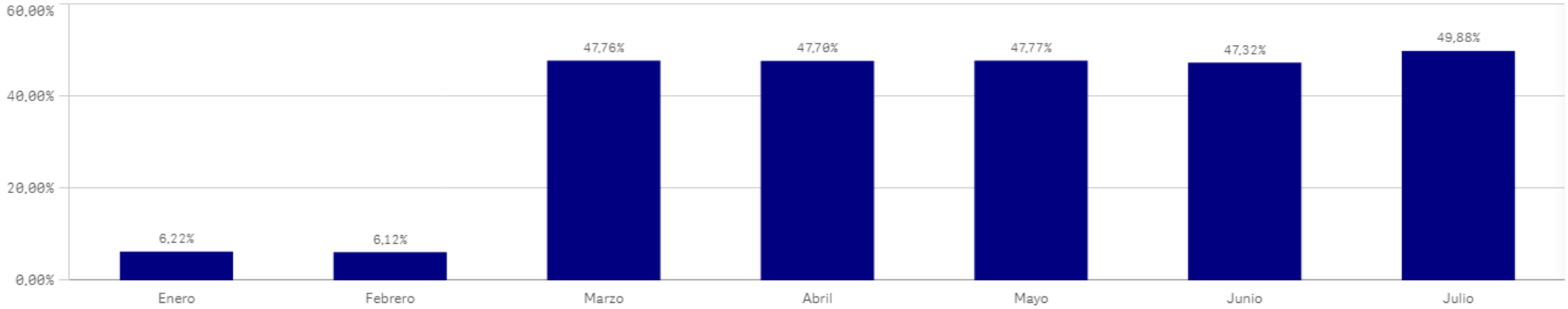

INFORME Nº1: MODIFICACIONES PRESUPUESTARIAS (Consolidado)

Datos correspondientes a: 01-01-2023 al 31-07-2023

Centro : 1001 Sección : 19 Programa : 232G

INTEGRACIÓN SOCIAL Y PRESTACIONES ECONÓMICAS

MODIFICACIONES PRESUPUESTARIAS

NUM. MODIFICACIONES	IMP. INC.	% (+)	IMP. MINORAC.	% (-)
50	80.473.853,72	140,81%	-27.000.925,39	-47,24%
CRED. INICIAL	MOD. NETA	% (+)	CRED. ACTUAL	% (+)
57.152.290,00	53.472.928,33	93,56%	110.625.218,33	193,56%

INFORME Nº1: Gráfico de Modificaciones Presupuestarias

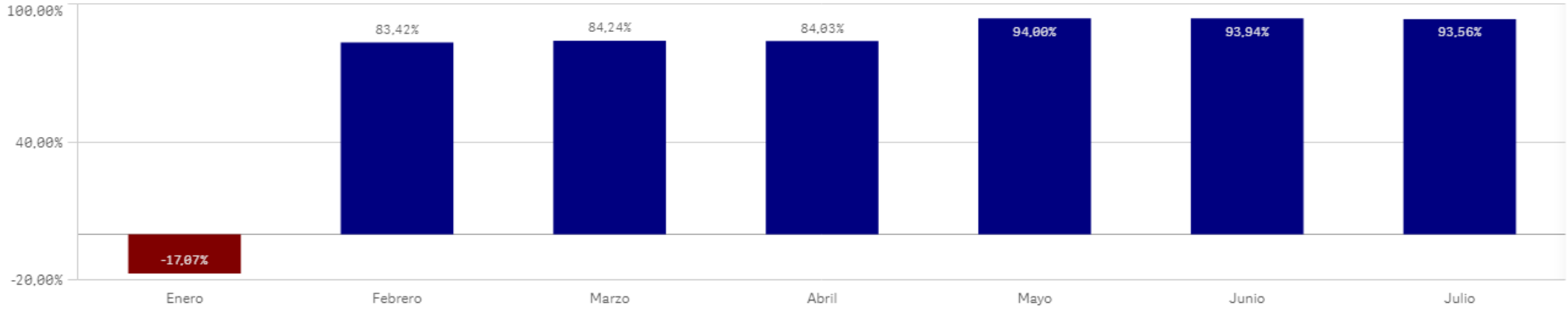

INFORME Nº1: MODIFICACIONES PRESUPUESTARIAS (Consolidado)

Datos correspondientes a: 01-01-2023 al 31-07-2023

Centro : 1001 Sección : 19 Programa : 239M

DIRECC.Y GEST.ADM.FAMILIA,JUVEN.Y POLÍTICA SOCIAL

MODIFICACIONES PRESUPUESTARIAS

NUM. MODIFICACIONES	IMP. INC.	% (+)	IMP. MINORAC.	% (-)
80	6.785.711,51	13,58%	-4.764.070,10	-9,53%
CRED. INICIAL	MOD. NETA	% (+)	CRED. ACTUAL	% (+)
49.981.876,00	2.021.641,41	4,04%	52.003.517,41	104,04%

INFORME Nº1: Gráfico de Modificaciones Presupuestarias

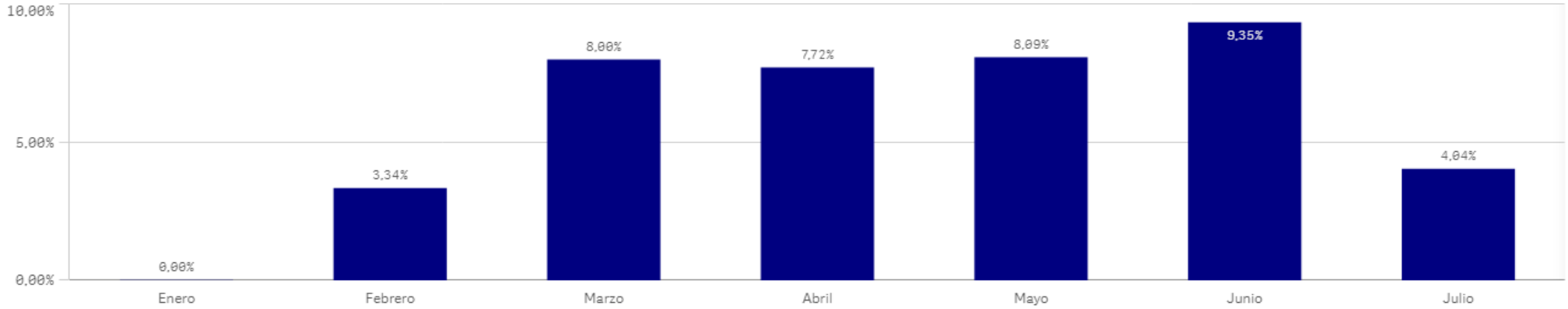

INFORME Nº1: MODIFICACIONES PRESUPUESTARIAS (Consolidado)

Datos correspondientes a: 01-01-2023 al 31-07-2023

Centro : 1001 Sección : 19 Programa : 239O

EVALUACIÓN, CALIDAD E INNOVACIÓN

MODIFICACIONES PRESUPUESTARIAS

NUM. MODIFICACIONES	IMP. INC.	% (+)	IMP. MINORAC.	% (-)
21	5.980.152,05	66,82%	-942.616,65	-10,53%
CRED. INICIAL	MOD. NETA	% (+)	CRED. ACTUAL	% (+)
8.949.910,00	5.037.535,40	56,29%	13.987.445,40	156,29%

INFORME Nº1: Gráfico de Modificaciones Presupuestarias

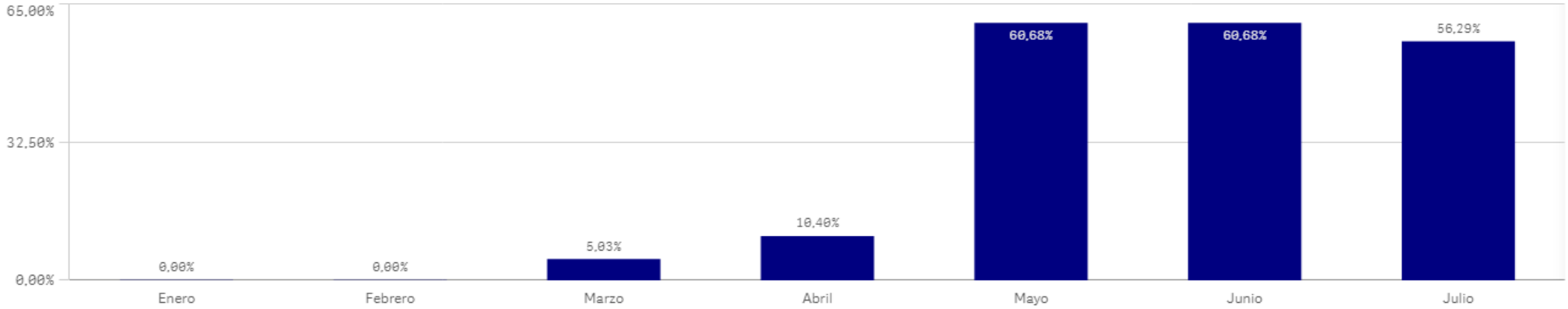

INFORME Nº1: MODIFICACIONES PRESUPUESTARIAS (Consolidado)

Datos correspondientes a: 01-01-2023 al 31-07-2023

Centro : 1001 Sección : 20 Programa : 241A

FORMACIÓN PARA EL EMPLEO

MODIFICACIONES PRESUPUESTARIAS

NUM. MODIFICACIONES	IMP. INC.	% (+)	IMP. MINORAC.	% (-)
60	338.268.024,80	119,82%	-30.224.720,00	-10,71%
CRED. INICIAL	MOD. NETA	% (+)	CRED. ACTUAL	% (+)
282.324.353,00	308.043.304,80	109,11%	590.367.657,80	209,11%

INFORME Nº1: Gráfico de Modificaciones Presupuestarias

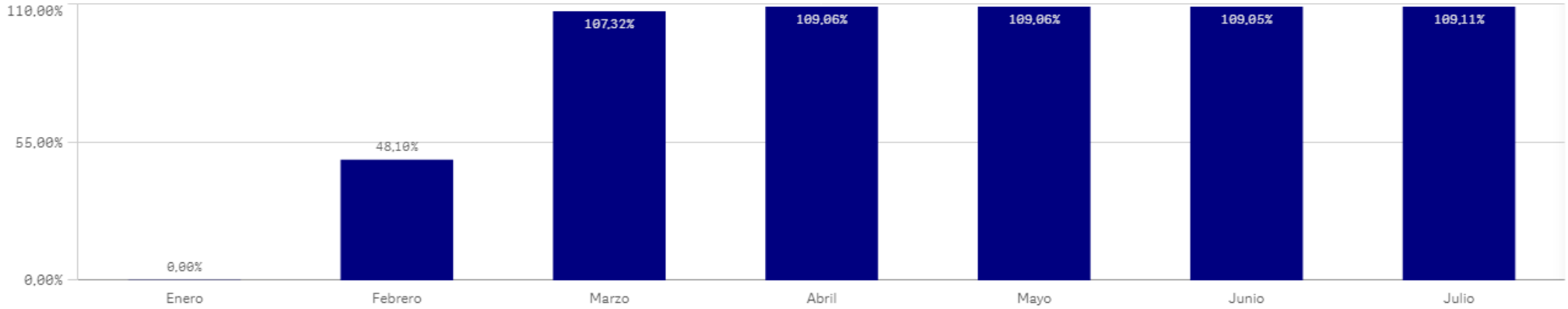

INFORME Nº1: MODIFICACIONES PRESUPUESTARIAS (Consolidado)

Datos correspondientes a: 01-01-2023 al 31-07-2023

Centro : 1001 Sección : 20 Programa : 241M

PROMOCIÓN Y FOMENTO DEL EMPLEO

MODIFICACIONES PRESUPUESTARIAS

NUM. MODIFICACIONES	IMP. INC.	% (+)	IMP. MINORAC.	% (-)
85	128.496.152,03	40,00%	-33.457.411,61	-10,42%
CRED. INICIAL	MOD. NETA	% (+)	CRED. ACTUAL	% (+)
321.216.311,00	95.038.740,42	29,59%	416.255.051,42	129,59%

INFORME Nº1: Gráfico de Modificaciones Presupuestarias

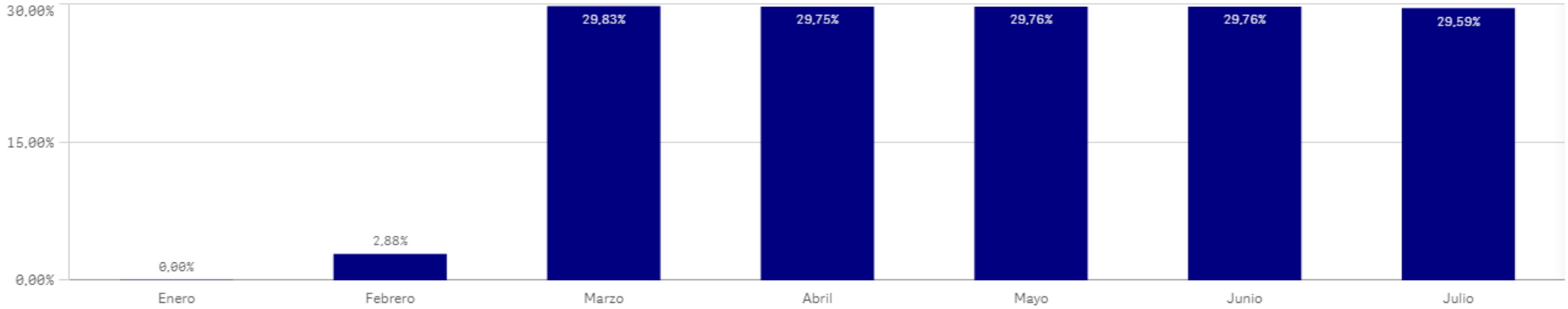

INFORME Nº1: MODIFICACIONES PRESUPUESTARIAS (Consolidado)

Datos correspondientes a: 01-01-2023 al 31-07-2023

Centro : 1001 Sección : 20 Programa : 494M TRABAJO

MODIFICACIONES PRESUPUESTARIAS

NUM. MODIFICACIONES	IMP. INC.	% (+)	IMP. MINORAC.	% (-)
22	537.609,31	5,85%	-148.967,64	-1,62%
CRED. INICIAL	MOD. NETA	% (+)	CRED. ACTUAL	% (+)
9.187.822,00	388.641,67	4,23%	9.576.463,67	104,23%

INFORME Nº1: Gráfico de Modificaciones Presupuestarias

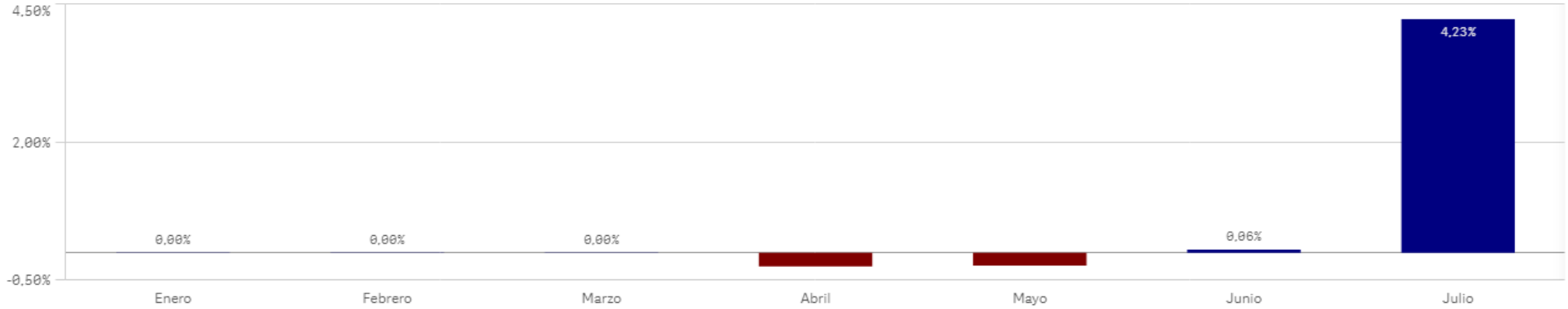

INFORME Nº1: MODIFICACIONES PRESUPUESTARIAS (Consolidado)

Datos correspondientes a: 01-01-2023 al 31-07-2023

Centro : 1001 Sección : 20 Programa : 923M

DIR.Y GEST.ADMINISTR.ECONOMÍA,HACIENDA Y EMPLEO

MODIFICACIONES PRESUPUESTARIAS

NUM. MODIFICACIONES	IMP. INC.	% (+)	IMP. MINORAC.	% (-)
78	2.787.940,36	8,36%	-1.184.723,66	-3,55%
CRED. INICIAL	MOD. NETA	% (+)	CRED. ACTUAL	% (+)
33.352.089,00	1.603.216,70	4,81%	34.955.305,70	104,81%

INFORME Nº1: Gráfico de Modificaciones Presupuestarias

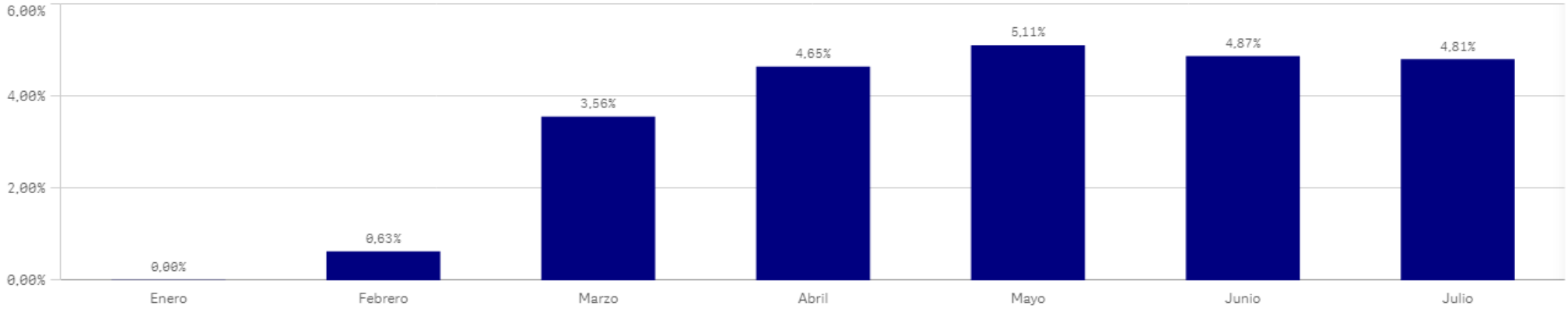

INFORME Nº1: MODIFICACIONES PRESUPUESTARIAS (Consolidado)

Datos correspondientes a: 01-01-2023 al 31-07-2023

Centro : 1001 Sección : 25 Programa : 951M

ENDEUDAMIENTO

MODIFICACIONES PRESUPUESTARIAS

NUM. MODIFICACIONES	IMP. INC.	% (+)	IMP. MINORAC.	% (-)
8	3.041.600,39	0,09%	-23.041.600,39	-0,67%
CRED. INICIAL	MOD. NETA	% (+)	CRED. ACTUAL	% (+)
3.454.782.423,00	-20.000.000,00	-0,58%	3.434.782.423,00	99,42%

INFORME Nº1: Gráfico de Modificaciones Presupuestarias



INFORME Nº1: MODIFICACIONES PRESUPUESTARIAS (Consolidado)

Datos correspondientes a: 01-01-2023 al 31-07-2023

Centro : 1001 Sección : 26 Programa : 929N

GESTIÓN CENTRALIZADA

MODIFICACIONES PRESUPUESTARIAS

NUM. MODIFICACIONES	IMP. INC.	% (+)	IMP. MINORAC.	% (-)
44	95.853.574,61	6,07%	-327.384.939,01	-20,72%
CRED. INICIAL	MOD. NETA	% (+)	CRED. ACTUAL	% (+)
1.580.358.217,00	-231.531.364,40	-14,65%	1.348.826.852,60	85,35%

INFORME Nº1: Gráfico de Modificaciones Presupuestarias

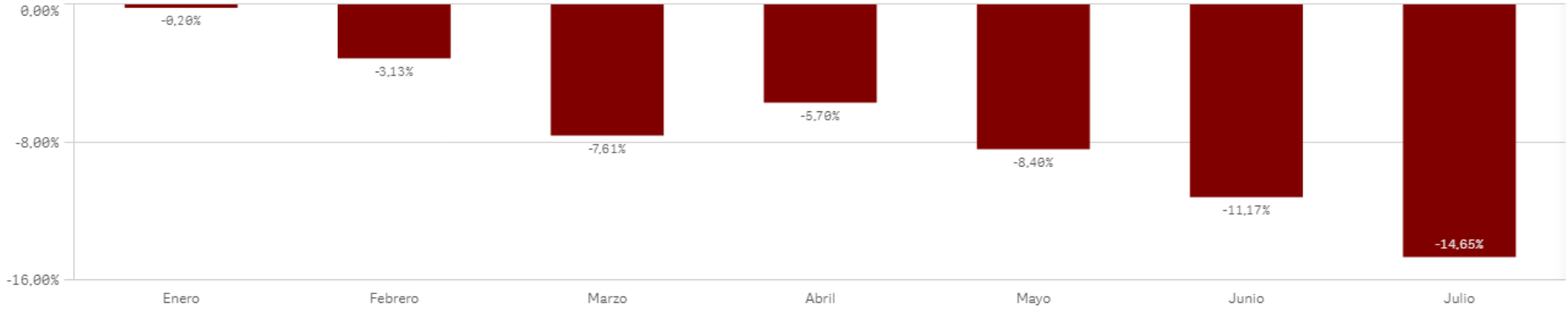

INFORME Nº1: MODIFICACIONES PRESUPUESTARIAS (Consolidado)

Datos correspondientes a: 01-01-2023 al 31-07-2023

Centro : 1001 Sección : 30 Programa : 929N

GESTIÓN CENTRALIZADA

MODIFICACIONES PRESUPUESTARIAS

NUM. MODIFICACIONES	IMP. INC.	% (+)	IMP. MINORAC.	% (-)
5	0,00	0,00%	-114.219.556,00	-100,00%
CRED. INICIAL	MOD. NETA	% (+)	CRED. ACTUAL	% (+)
114.219.556,00	-114.219.556,00	-100,00%	0,00	0,00%

INFORME Nº1: Gráfico de Modificaciones Presupuestarias

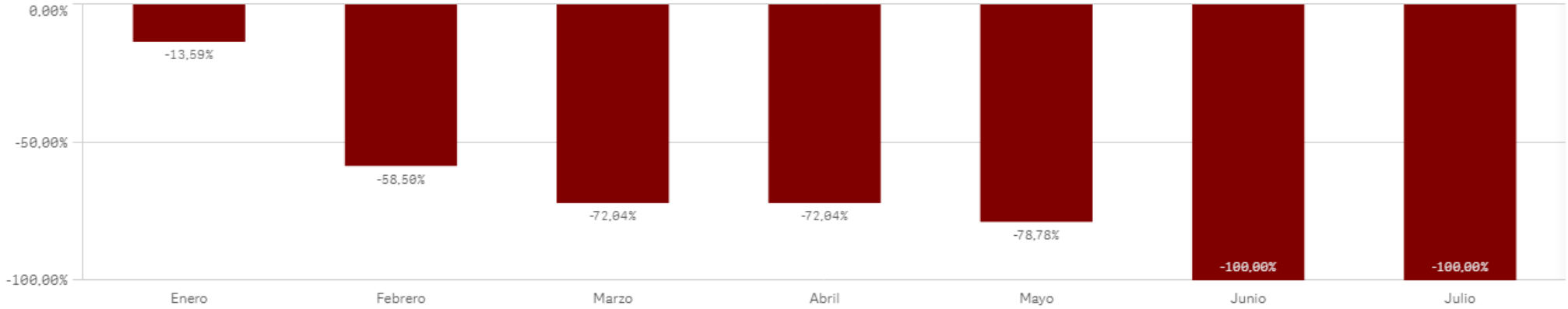

INFORME Nº1: MODIFICACIONES PRESUPUESTARIAS (Consolidado)

Datos correspondientes a: 01-01-2023 al 31-07-2023

Centro : 1004 Sección : 19 Programa : 231B

CENTROS DE MAYORES

MODIFICACIONES PRESUPUESTARIAS

NUM. MODIFICACIONES	IMP. INC.	% (+)	IMP. MINORAC.	% (-)
11	71.384,68	0,48%	-39.132,00	-0,26%
CRED. INICIAL	MOD. NETA	% (+)	CRED. ACTUAL	% (+)
15.020.305,00	32.252,68	0,21%	15.052.557,68	100,21%

INFORME Nº1: Gráfico de Modificaciones Presupuestarias

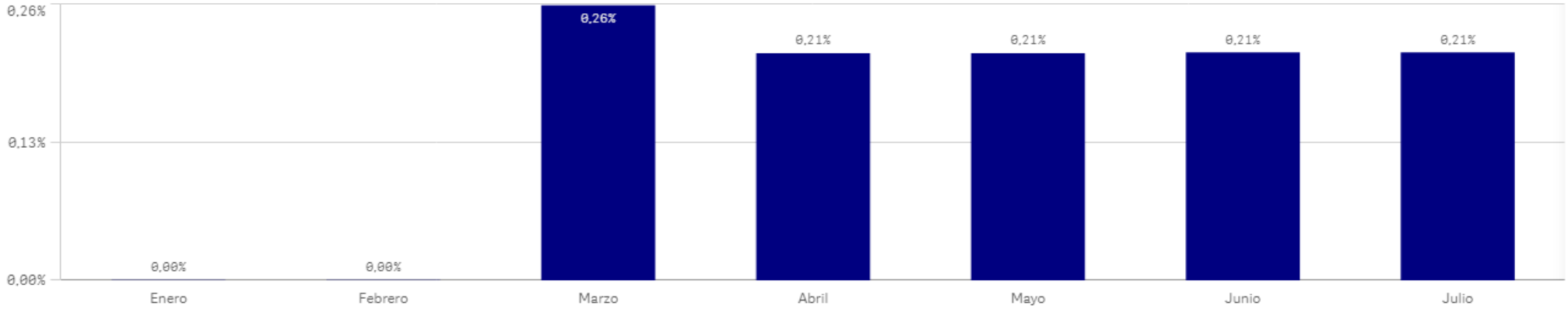

INFORME Nº1: MODIFICACIONES PRESUPUESTARIAS (Consolidado)

Datos correspondientes a: 01-01-2023 al 31-07-2023

Centro : 1004 Sección : 19 Programa : 231E

COMEDORES SOCIALES

MODIFICACIONES PRESUPUESTARIAS

NUM. MODIFICACIONES	IMP. INC.	% (+)	IMP. MINORAC.	% (-)
3	160.256,00	5,18%	0,00	0,00%
CRED. INICIAL	MOD. NETA	% (+)	CRED. ACTUAL	% (+)
3.092.147,00	160.256,00	5,18%	3.252.403,00	105,18%

INFORME Nº1: Gráfico de Modificaciones Presupuestarias

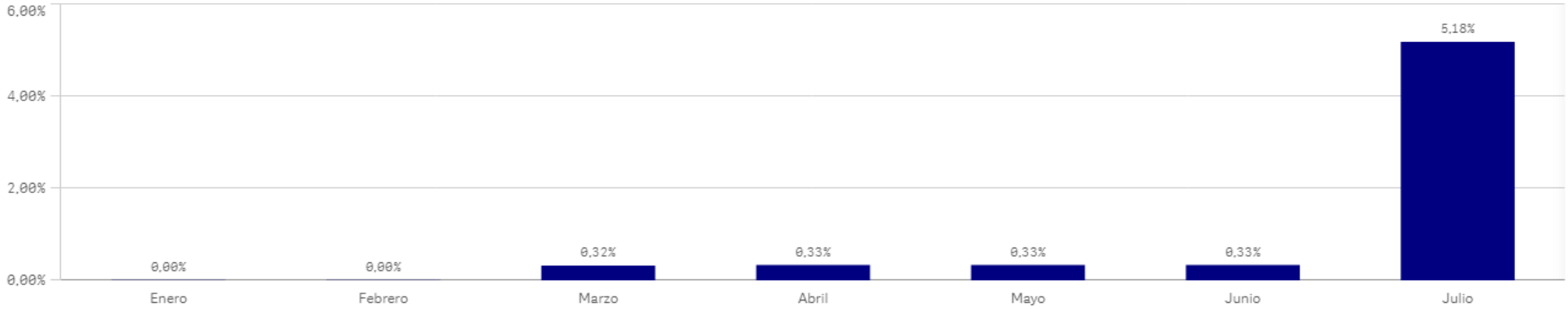

INFORME Nº1: MODIFICACIONES PRESUPUESTARIAS (Consolidado)

Datos correspondientes a: 01-01-2023 al 31-07-2023

Centro : 1004 Sección : 19 Programa : 231G

ATENCIÓN A LA FAMILIA Y AL MENOR

MODIFICACIONES PRESUPUESTARIAS

NUM. MODIFICACIONES	IMP. INC.	% (+)	IMP. MINORAC.	% (-)
20	47.858,74	0,07%	-1.726.177,71	-2,70%
CRED. INICIAL	MOD. NETA	% (+)	CRED. ACTUAL	% (+)
63.831.323,00	-1.678.318,97	-2,63%	62.153.004,03	97,37%

INFORME Nº1: Gráfico de Modificaciones Presupuestarias

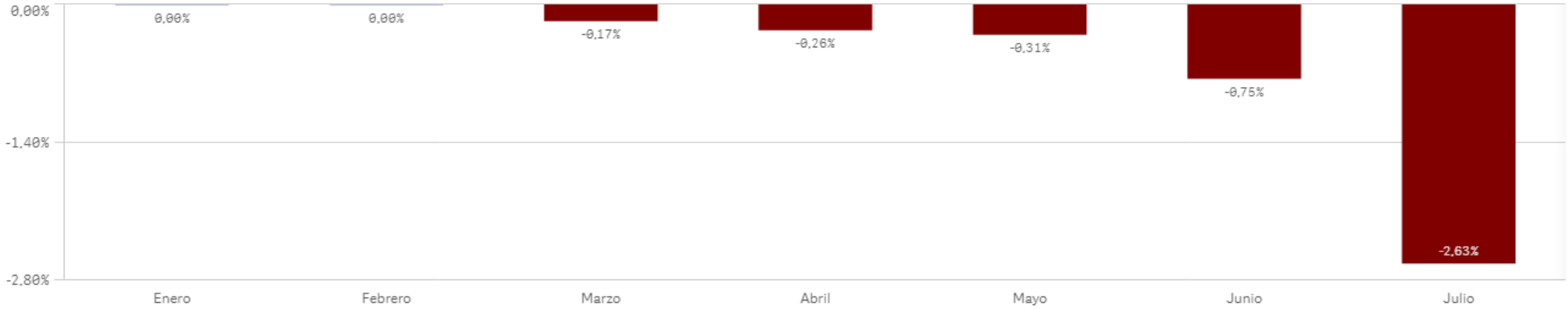

INFORME Nº1: MODIFICACIONES PRESUPUESTARIAS (Consolidado)

Datos correspondientes a: 01-01-2023 al 31-07-2023

Centro : 1004 Sección : 19 Programa : 231H

ATENCIÓN A PP.MAYORES EN RESIDENC.Y CENTROS DE DÍA

MODIFICACIONES PRESUPUESTARIAS

NUM. MODIFICACIONES	IMP. INC.	% (+)	IMP. MINORAC.	% (-)
426	30.499.302,99	13,40%	-23.178.845,32	-10,18%
CRED. INICIAL	MOD. NETA	% (+)	CRED. ACTUAL	% (+)
227.646.795,00	7.320.457,67	3,22%	234.967.252,67	103,22%

INFORME Nº1: Gráfico de Modificaciones Presupuestarias

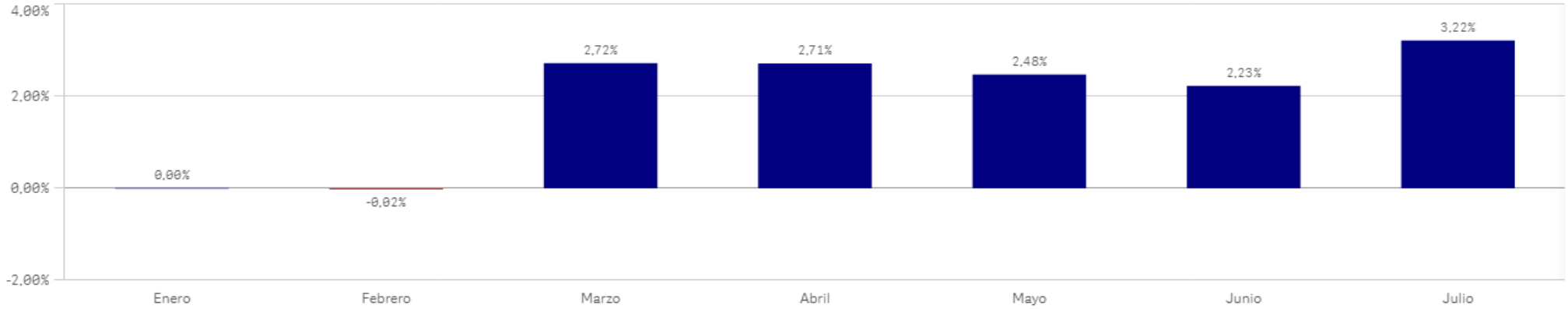

INFORME Nº1: MODIFICACIONES PRESUPUESTARIAS (Consolidado)

Datos correspondientes a: 01-01-2023 al 31-07-2023

Centro : 1004 Sección : 19 Programa : 231J

ATENCIÓN A PERS.C/DISCAPACIDAD INTELEC.EN CENTROS

MODIFICACIONES PRESUPUESTARIAS

NUM. MODIFICACIONES	IMP. INC.	% (+)	IMP. MINORAC.	% (-)
179	3.452.873,75	5,83%	-3.437.653,20	-5,81%
CRED. INICIAL	MOD. NETA	% (+)	CRED. ACTUAL	% (+)
59.189.862,00	15.220,55	0,03%	59.205.082,55	100,03%

INFORME Nº1: Gráfico de Modificaciones Presupuestarias

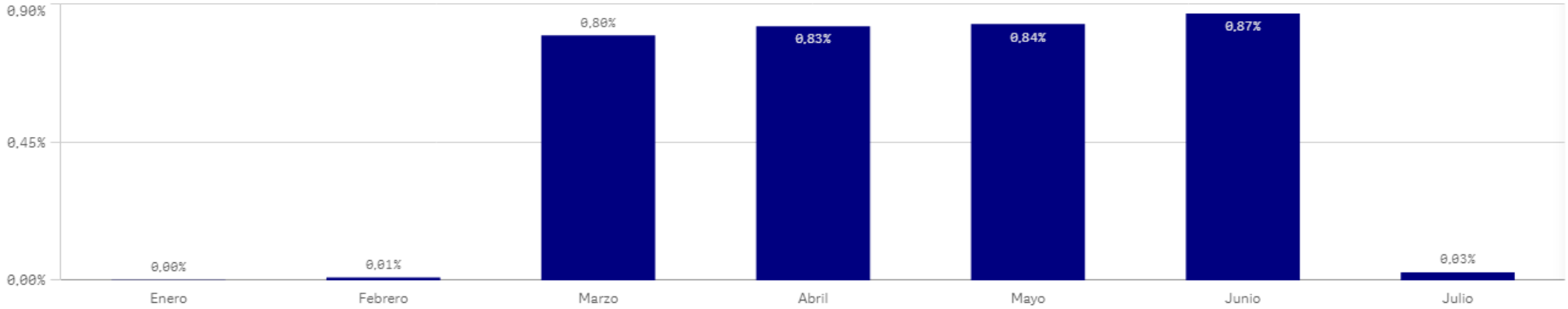

INFORME Nº1: MODIFICACIONES PRESUPUESTARIAS (Consolidado)

Datos correspondientes a: 01-01-2023 al 31-07-2023

Centro : 1004 Sección : 19 Programa : 239N

DIRECC.Y COORD.AGENCIA MADR.DE ATENCIÓN SOCIAL

MODIFICACIONES PRESUPUESTARIAS

NUM. MODIFICACIONES	IMP. INC.	% (+)	IMP. MINORAC.	% (-)
73	61.961.172,82	47,43%	-3.735.020,57	-2,86%
CRED. INICIAL	MOD. NETA	% (+)	CRED. ACTUAL	% (+)
130.623.698,00	58.226.152,25	44,58%	188.849.850,25	144,58%

INFORME Nº1: Gráfico de Modificaciones Presupuestarias

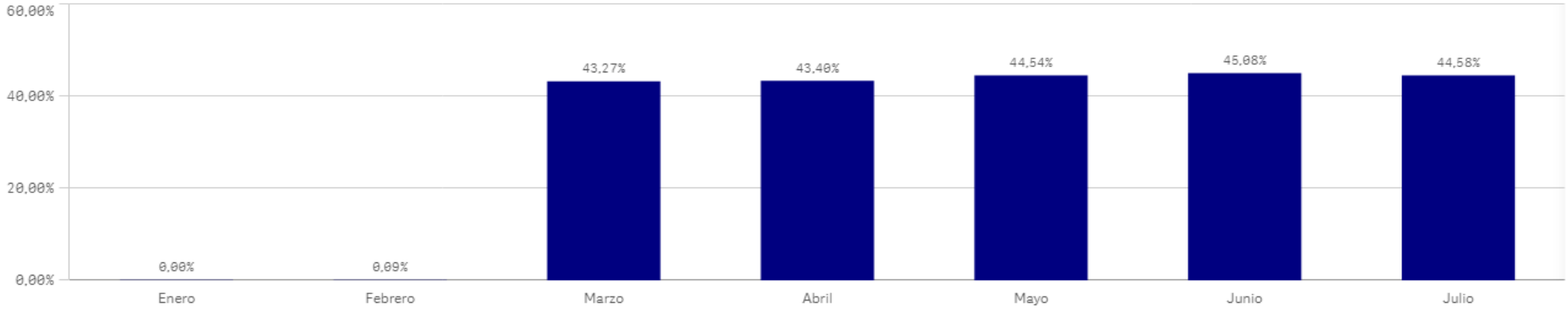

INFORME Nº1: MODIFICACIONES PRESUPUESTARIAS (Consolidado)

Datos correspondientes a: 01-01-2023 al 31-07-2023

Centro : 1005 Sección : 11 Programa : 114A

AG.C.M.REEDUC.Y REINSERC.MENOR INFRACTOR

MODIFICACIONES PRESUPUESTARIAS

NUM. MODIFICACIONES	IMP. INC.	% (+)	IMP. MINORAC.	% (-)
64	1.907.991,06	4,68%	-467.836,17	-1,15%
CRED. INICIAL	MOD. NETA	% (+)	CRED. ACTUAL	% (+)
40.783.201,00	1.440.154,89	3,53%	42.223.355,89	103,53%

INFORME Nº1: Gráfico de Modificaciones Presupuestarias

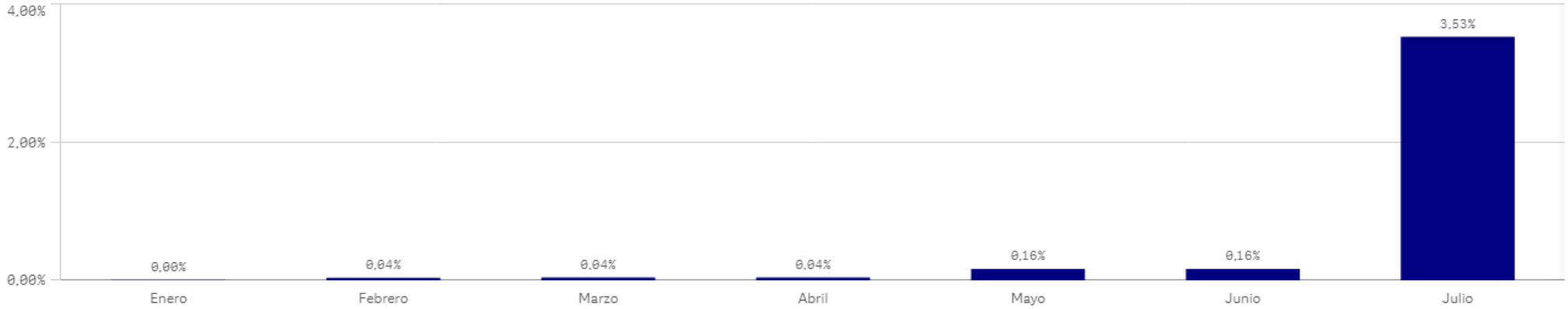

INFORME Nº1: MODIFICACIONES PRESUPUESTARIAS (Consolidado)

Datos correspondientes a: 01-01-2023 al 31-07-2023

Centro : 1008 Sección : 20 Programa : 494M

TRABAJO

MODIFICACIONES PRESUPUESTARIAS

NUM. MODIFICACIONES	IMP. INC.	% (+)	IMP. MINORAC.	% (-)
30	1.164.420,30	5,60%	-1.143.278,24	-5,50%
CRED. INICIAL	MOD. NETA	% (+)	CRED. ACTUAL	% (+)
20.777.985,00	21.142,06	0,10%	20.799.127,06	100,10%

INFORME Nº1: Gráfico de Modificaciones Presupuestarias



INFORME Nº1: MODIFICACIONES PRESUPUESTARIAS (Consolidado)

Datos correspondientes a: 01-01-2023 al 31-07-2023

Centro : 1009 Sección : 11 Programa : 134M

COORDINACIÓN DE EMERGENCIAS

MODIFICACIONES PRESUPUESTARIAS

NUM. MODIFICACIONES	IMP. INC.	% (+)	IMP. MINORAC.	% (-)
48	4.055.529,74	21,62%	-532.712,46	-2,84%
CRED. INICIAL	MOD. NETA	% (+)	CRED. ACTUAL	% (+)
18.759.807,00	3.522.817,28	18,78%	22.282.624,28	118,78%

INFORME Nº1: Gráfico de Modificaciones Presupuestarias

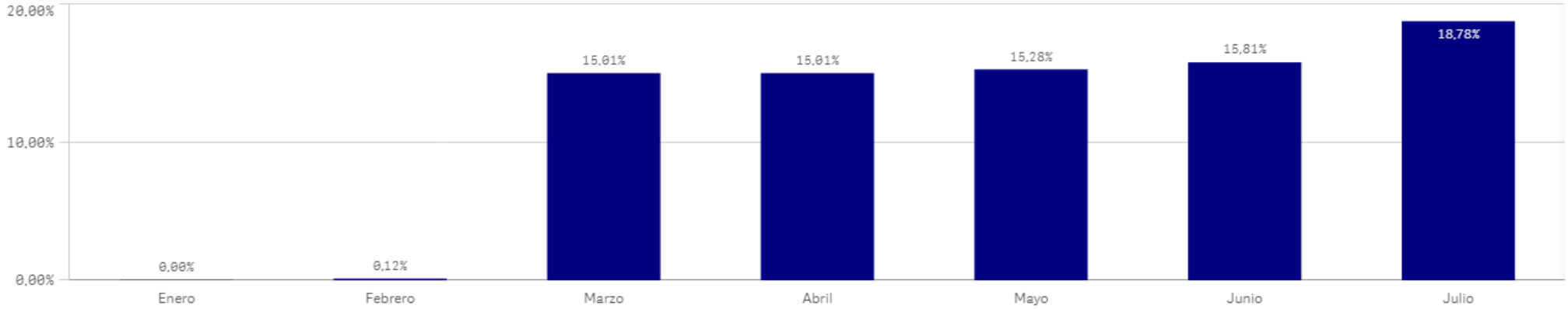

INFORME Nº1: MODIFICACIONES PRESUPUESTARIAS (Consolidado)

Datos correspondientes a: 01-01-2023 al 31-07-2023

Centro : 1011 Sección : 14 Programa : 453N

PROGRAMACIÓN Y DESARROLLO DEL TRANSPORTE

MODIFICACIONES PRESUPUESTARIAS

NUM. MODIFICACIONES	IMP. INC.	% (+)	IMP. MINORAC.	% (-)
32	111.141.386,79	6,87%	-1.310.198,73	-0,08%
CRED. INICIAL	MOD. NETA	% (+)	CRED. ACTUAL	% (+)
1.617.094.420,00	109.831.188,06	6,79%	1.726.925.608,06	106,79%

INFORME Nº1: Gráfico de Modificaciones Presupuestarias



INFORME Nº1: MODIFICACIONES PRESUPUESTARIAS (Consolidado)

Datos correspondientes a: 01-01-2023 al 31-07-2023

Centro : 1012 Sección : 11 Programa : 921R

BOLETÍN OFICIAL DE LA COMUNIDAD DE MADRID

MODIFICACIONES PRESUPUESTARIAS

NUM. MODIFICACIONES	IMP. INC.	% (+)	IMP. MINORAC.	% (-)
18	1.440.803,26	18,81%	-158.202,05	-2,07%
CRED. INICIAL	MOD. NETA	% (+)	CRED. ACTUAL	% (+)
7.660.535,00	1.282.601,21	16,74%	8.943.136,21	116,74%

INFORME Nº1: Gráfico de Modificaciones Presupuestarias

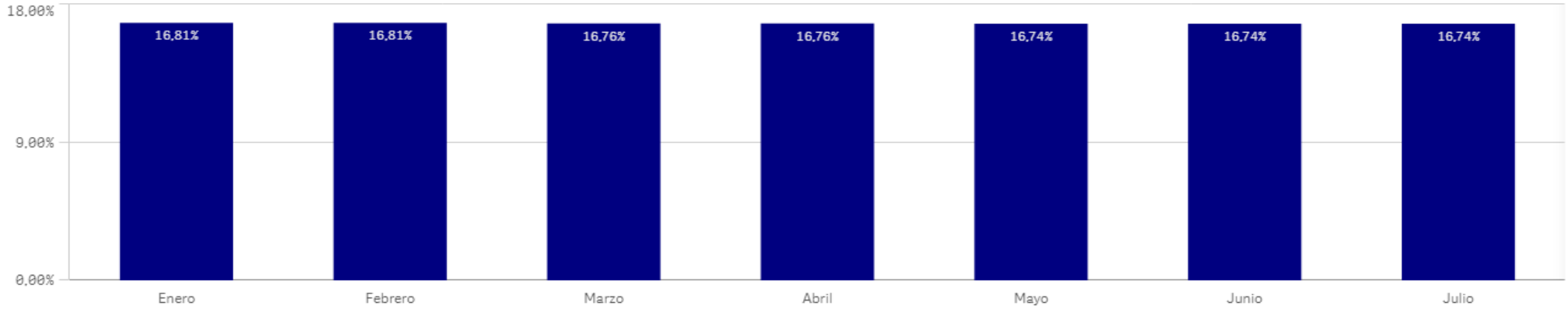

INFORME Nº1: MODIFICACIONES PRESUPUESTARIAS (Consolidado)

Datos correspondientes a: 01-01-2023 al 31-07-2023

Centro : 1013 Sección : 16 Programa : 467A

INST.MADR.DE INVEST.Y DESARR.RURAL,AGRARIO Y ALIM.

MODIFICACIONES PRESUPUESTARIAS

NUM. MODIFICACIONES	IMP. INC.	% (+)	IMP. MINORAC.	% (-)
39	1.027.283,09	4,19%	-956.949,69	-3,90%
CRED. INICIAL	MOD. NETA	% (+)	CRED. ACTUAL	% (+)
24.506.468,00	70.333,40	0,29%	24.576.801,40	100,29%

INFORME Nº1: Gráfico de Modificaciones Presupuestarias

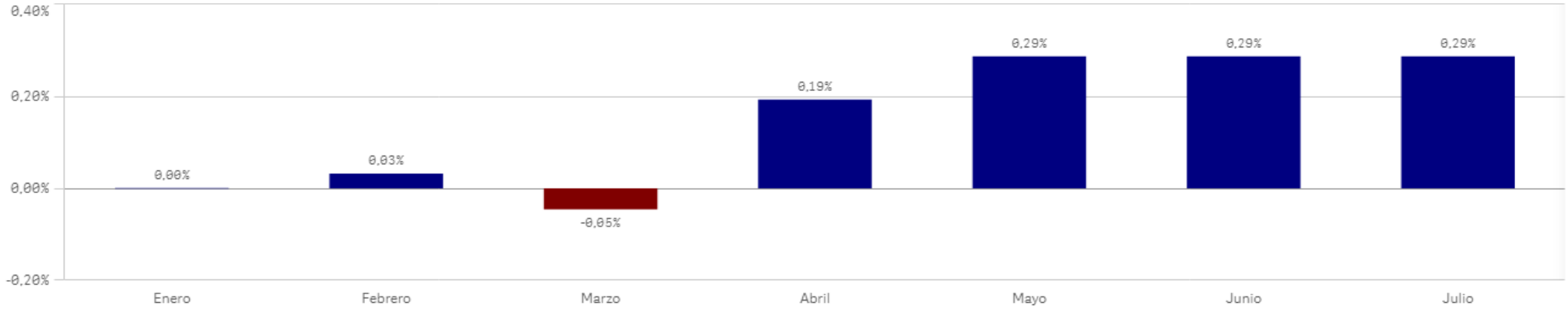

INFORME Nº1: MODIFICACIONES PRESUPUESTARIAS (Consolidado)

Datos correspondientes a: 01-01-2023 al 31-07-2023

Centro : 1014 Sección : 16 Programa : 261B

VIVIENDA SOCIAL

MODIFICACIONES PRESUPUESTARIAS

NUM. MODIFICACIONES	IMP. INC.	% (+)	IMP. MINORAC.	% (-)
119	23.364.441,21	15,17%	-23.298.337,88	-15,13%
CRED. INICIAL	MOD. NETA	% (+)	CRED. ACTUAL	% (+)
153.974.633,00	66.103,33	0,04%	154.040.736,33	100,04%

INFORME Nº1: Gráfico de Modificaciones Presupuestarias

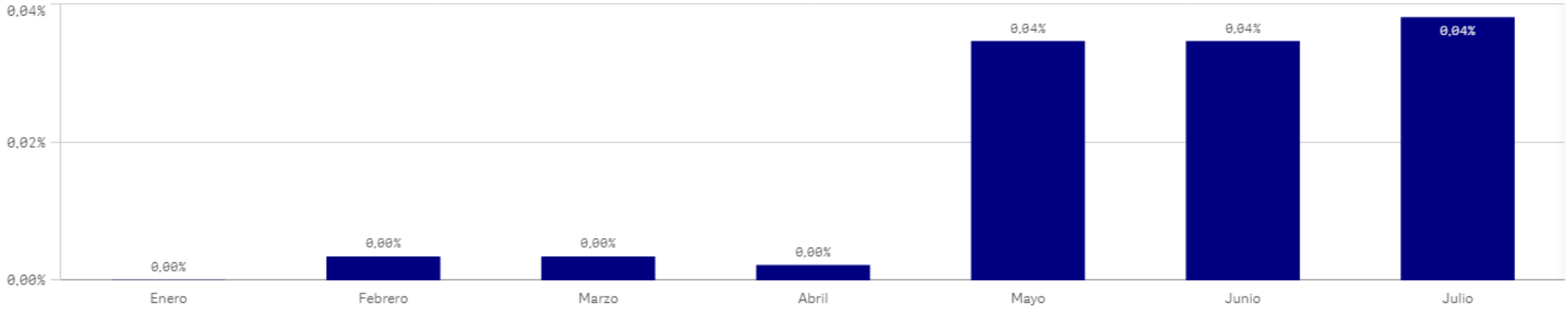

INFORME Nº1: MODIFICACIONES PRESUPUESTARIAS (Consolidado)

Datos correspondientes a: 01-01-2023 al 31-07-2023

Centro : 1017 Sección : 17 Programa : 311P

DIRECCIÓN Y SERV.GEN.SERVICIO MADRILEÑO DE SALUD

MODIFICACIONES PRESUPUESTARIAS

NUM. MODIFICACIONES	IMP. INC.	% (+)	IMP. MINORAC.	% (-)
84	0,00	0,00%	-108.828.381,00	-100,00%
CRED. INICIAL	MOD. NETA	% (+)	CRED. ACTUAL	% (+)
108.828.381,00	-108.828.381,00	-100,00%	0,00	0,00%

INFORME Nº1: Gráfico de Modificaciones Presupuestarias

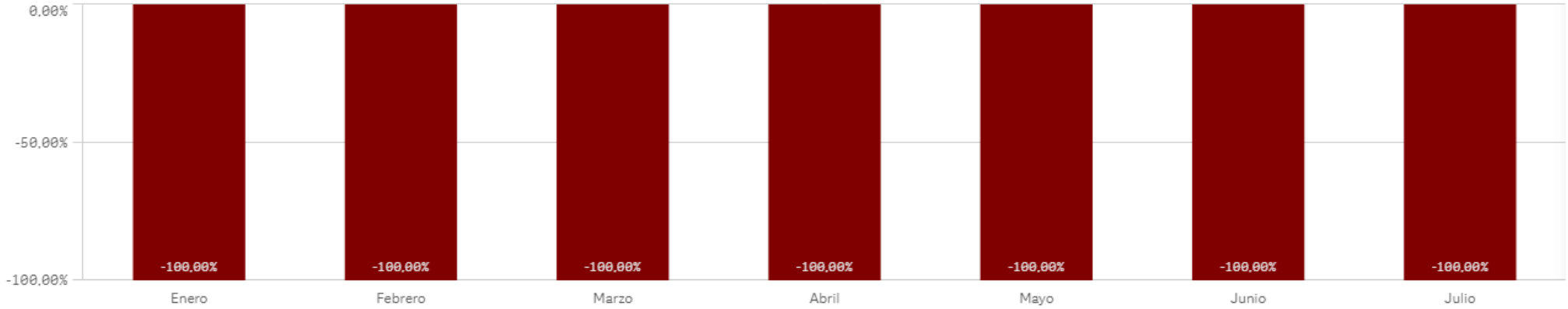

INFORME Nº1: MODIFICACIONES PRESUPUESTARIAS (Consolidado)

Datos correspondientes a: 01-01-2023 al 31-07-2023

Centro : 1017 Sección : 17 Programa : 312A

ATENCIÓN HOSPITALARIA

MODIFICACIONES PRESUPUESTARIAS

NUM. MODIFICACIONES	IMP. INC.	% (+)	IMP. MINORAC.	% (-)
2.567	0,00	0,00%	-6.134.854.780,00	-100,00%
CRED. INICIAL	MOD. NETA	% (+)	CRED. ACTUAL	% (+)
6.134.854.780,00	-6.134.854.780,00	-100,00%	0,00	0,00%

INFORME Nº1: Gráfico de Modificaciones Presupuestarias

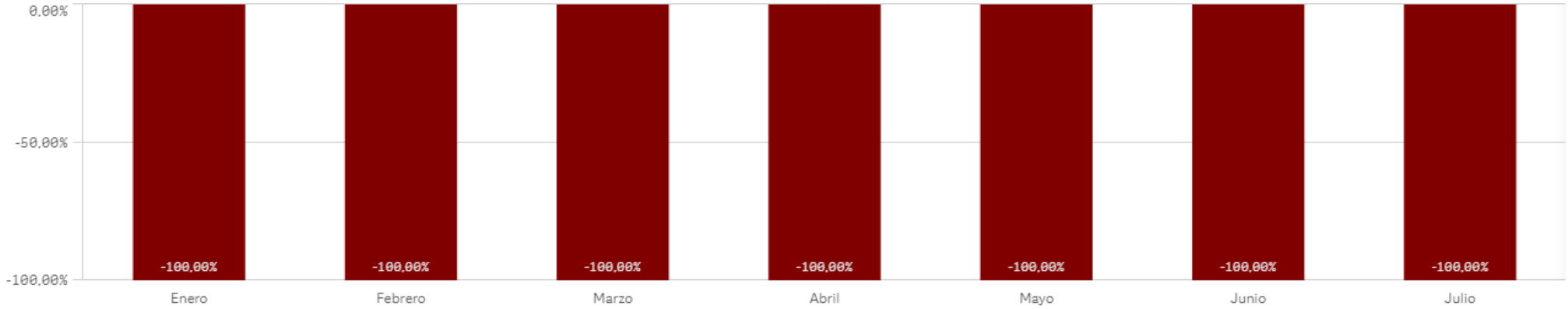

INFORME Nº1: MODIFICACIONES PRESUPUESTARIAS (Consolidado)

Datos correspondientes a: 01-01-2023 al 31-07-2023

Centro : 1017 Sección : 17 Programa : 312B

ATENCIÓN PRIMARIA DE SALUD

MODIFICACIONES PRESUPUESTARIAS

NUM. MODIFICACIONES	IMP. INC.	% (+)	IMP. MINORAC.	% (-)
130	0,00	0,00%	-2.168.013.609,00	-100,00%
CRED. INICIAL	MOD. NETA	% (+)	CRED. ACTUAL	% (+)
2.168.013.609,00	-2.168.013.609,00	-100,00%	0,00	0,00%

INFORME Nº1: Gráfico de Modificaciones Presupuestarias

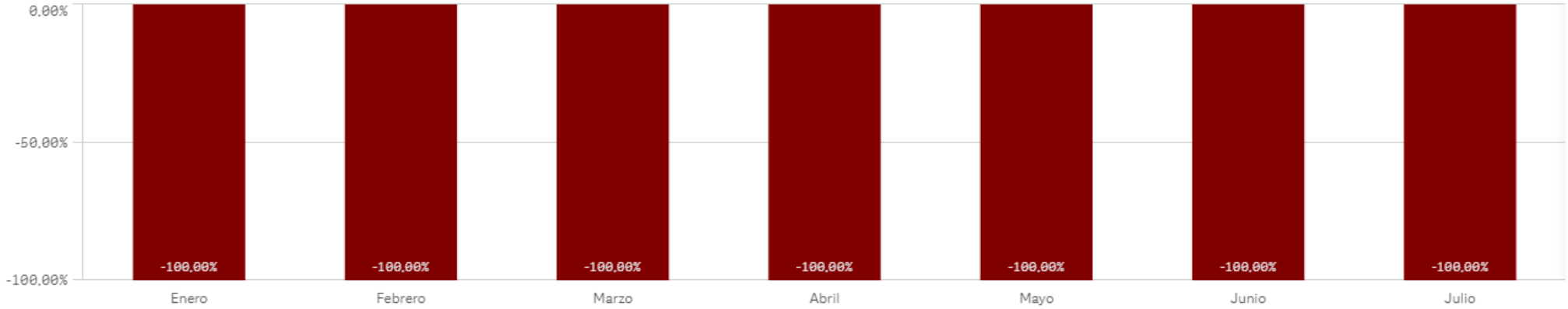

INFORME Nº1: MODIFICACIONES PRESUPUESTARIAS (Consolidado)

Datos correspondientes a: 01-01-2023 al 31-07-2023

Centro : 1017 Sección : 17 Programa : 312C

PLAN INTEGRAL LISTAS DE ESPERA

MODIFICACIONES PRESUPUESTARIAS

NUM. MODIFICACIONES	IMP. INC.	% (+)	IMP. MINORAC.	% (-)
1	0,00	0,00%	-34.654.520,00	-100,00%
CRED. INICIAL	MOD. NETA	% (+)	CRED. ACTUAL	% (+)
34.654.520,00	-34.654.520,00	-100,00%	0,00	0,00%

INFORME Nº1: Gráfico de Modificaciones Presupuestarias

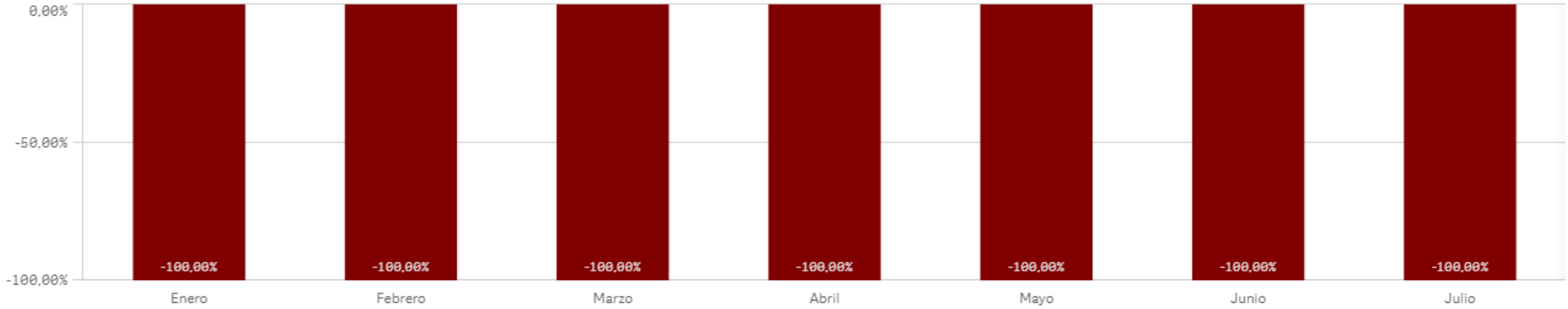

INFORME Nº1: MODIFICACIONES PRESUPUESTARIAS (Consolidado)

Datos correspondientes a: 01-01-2023 al 31-07-2023

Centro : 1017 Sección : 17 Programa : 312F

FORMACIÓN PERSONAL SANITARIO

MODIFICACIONES PRESUPUESTARIAS

NUM. MODIFICACIONES	IMP. INC.	% (+)	IMP. MINORAC.	% (-)
129	0,00	0,00%	-252.007.472,00	-100,00%
CRED. INICIAL	MOD. NETA	% (+)	CRED. ACTUAL	% (+)
252.007.472,00	-252.007.472,00	-100,00%	0,00	0,00%

INFORME Nº1: Gráfico de Modificaciones Presupuestarias

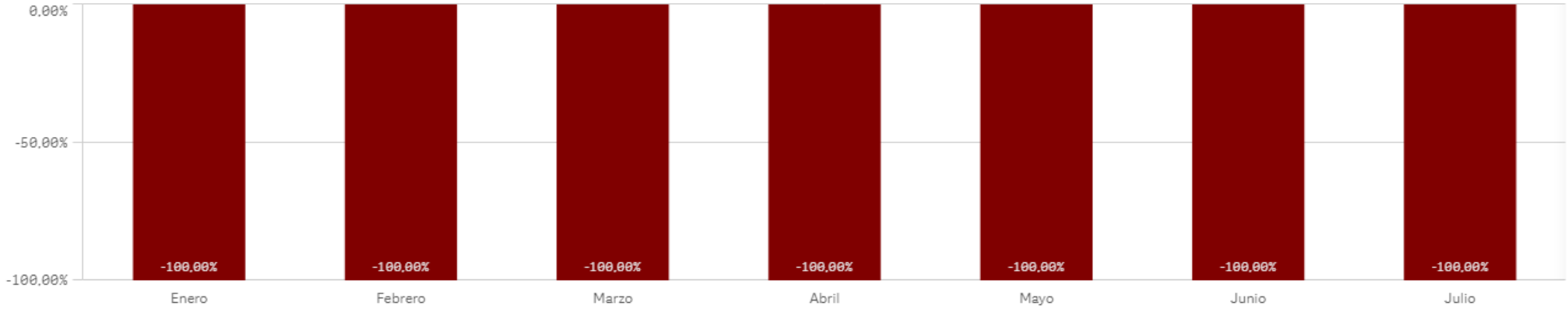

INFORME Nº1: MODIFICACIONES PRESUPUESTARIAS (Consolidado)

Datos correspondientes a: 01-01-2023 al 31-07-2023

Centro : 1017 Sección : 17 Programa : 313C

SUMMA 112

MODIFICACIONES PRESUPUESTARIAS

NUM. MODIFICACIONES	IMP. INC.	% (+)	IMP. MINORAC.	% (-)
99	0,00	0,00%	-186.916.898,00	-100,00%
CRED. INICIAL	MOD. NETA	% (+)	CRED. ACTUAL	% (+)
186.916.898,00	-186.916.898,00	-100,00%	0,00	0,00%

INFORME Nº1: Gráfico de Modificaciones Presupuestarias

